

Dossier

d'accompagnement

festival film
international du
d'éducation



Madeleine



*Prix du Jury Jeunes
et Étudiants 2023*
*du Festival international
du film d'éducation d'Évreux*

fife

Un dossier proposé par

CÉMEÉ
L'ÉLAN FORMATION

Madeleine

Dossier d'accompagnement

Table des matières

Le film, présentation	3
Équipe artistique et technique	3
Synopsis	3
Prix du jury Jeunes et étudiants de la 19 ^e édition du Festival international du film d'éducation d'Évreux	3
Les propos de la réalisatrice à la remise de son prix	4
Autres prix	4
Sélection en festivals	4
Bande annonce du film	4
Biographie de la réalisatrice Raquel Sancinetti	4
Le film, étude et analyse	5
À l'origine de ce désir de film	5
Une critique et analyse approfondie du film	5
Un autre regard sur ce film	7
Ouverture vers des sujets de société et citoyens	8
Une démarche d'atelier, sur la question de la transmission intergénérationnelle	8
Une démarche pour lancer un débat, après un film (selon la taille du groupe)	9
Pour aller plus loin	10
L'intergénérationnel, une chance pour l'avenir : entretien avec Carole Gadet	10
Des films	12
Le spectateur et le cinéma	15
L'accompagnement du spectateur	15
Exemples d'outils d'accompagnement dans le cadre des échos du FIFE	17
Regarder un film	19
Voir, recevoir et critiquer des films	21
Situations pour démarrer un parcours de formation sur les questions du cinéma et sur un festival	21
Jouer avec le sens des images et des sons	23
À propos de cinéma	27
Le cinéma documentaire	27
Le cinéma de fiction	30
Le cinéma d'animation	32
Le festival de cinéma	42
Quelques notions fondamentales sur l'image cinématographique	44
Lecture de l'image	44
Ressources	48

Madeleine

Le film, présentation

Réalisatrice : Raquel Sancinetti

Documentaire/Animation, 2023, Canada, Québec, 15 min

Équipe artistique et technique

Réalisation : Raquel Sancinetti

Scénariste : Raquel Sancinetti

Direction photo : Stéphanie-Anne Weber Biron


Son : Sacha Ratcliffe

Montage : Sharron Mirsky, Raquel Sancinetti

Musique : Sacha Ratcliffe

Costumes : Laurence Thibault, Audrey Rainville, Dominique Côté

Production : Raquel Sancinetti



Synopsis

Chaque semaine, Raquel, une immigrante brésilienne de 41 ans, visite Madeleine, son amie de 107 ans, à sa maison de retraite et essaie de la convaincre de sortir dehors. La vieille dame refuse toujours, n'ayant plus rien à faire à l'extérieur de chez elle. Toutefois, Raquel ne baisse pas les bras et trouve le moyen d'entraîner Madeleine dans un voyage jusqu'à la mer. S'ensuit une aventure où se mêlent réalité et fiction, et à travers laquelle les deux amies échangeront sur la vie, la mort et la certitude qu'il y a toujours quelque chose à apprendre en cours de route.

Prix du jury Jeunes et étudiants de la 19^e édition du Festival international du film d'éducation d'Évreux

« Le grand prix est attribué à **Madeleine** de Raquel Sancinetti. Nous avons choisi ce moyen métrage documentaire en raison de la mise en scène et de la créativité puissante. De plus le personnage principal nous rappelle la beauté de la vie et nous rappelle qu'il y a toujours des choses à apprendre et que rien n'est insurmontable. »

Le Jury Jeunes et Étudiants



Les propos de la réalisatrice à la remise de son prix

« Je suis très heureuse d'apprendre que mon film **Madeleine** a remporté le Prix du jury Jeunes et étudiants au Festival international du film d'éducation... Cela me touche particulièrement de savoir que le Prix a été donné par les jeunes. Cela me fait penser d'avoir l'espoir de voir de plus en plus, dans un futur prochain, des relations intergénérationnelles. On a vraiment beaucoup à apprendre avec nos aînés et du très bon temps à passer avec eux. Je le recommande vraiment... Moi j'ai passé de merveilleuses cinq années à côté de Madeleine, j'ai beaucoup appris, j'ai beaucoup ri avec elle comme vous avez pu le voir dans le film. J'espère que le film vous a apporté de la douceur, de l'espoir et un peu de lumière... Merci à toutes et tous... ».

Autres prix

IRIS du meilleur court ou moyen métrage d'animation, GALA IRIS (Québec Cinéma), Canada, 2023.

Prix collégial du cinéma québécois, Canada, 2024.

Prix de la critique internationale FIPRESCI, Regards-Festival international du court métrage au Saguenay, Canada, 2023.

Prix du public, Sommets du cinéma d'animation, Canada, 2023.

Prix du meilleur personnage, Sommets du cinéma d'animation, Canada, 2023.

Prix du meilleur court métrage québécois, Festival Les Perséides, Canada, 2023.

Grand prix du meilleur court métrage documentaire, Edmonton International Film Festival, Canada, 2023.

Grand prix du jury, Uppsala international Short Film Festival, Suède, 2023.

Prix du public, Uppsala international Short Film Festival, Suède, 2023.

Sélection en festivals

Le film a été présenté dans de très nombreux festivals au Canada, en France, aux USA, en Suède, en Slovénie, au Portugal, en Suisse, en Grèce...

Bande annonce du film

<https://youtu.be/J3-zA0hUJjk>

Biographie de la réalisatrice Raquel Sancinetti

Raquel Sancinetti est une cinéaste brésilienne-canadienne. Avec une formation en post-production cinématographique, elle a obtenu son diplôme en animation cinématographique à l'Université Concordia en 2013 et travaille depuis sur des films indépendants. Son film de fin d'études « Cycle » a été joué dans plusieurs festivals à travers le monde et a remporté quatre prix.



Le film, étude et analyse

À l'origine de ce désir de film

Selon la réalisatrice, Madeleine était une femme qu'elle a rencontrée pour la première fois en 2017, par le biais d'une amie qui a enseigné des cours de fitness à la maison de retraite où vivait Madeleine ; elle s'est liée d'amitié et a commencé à la voir régulièrement. Cependant, étant d'âge avancé, Madeleine était réticente à quitter la maison de retraite, car elle avait besoin de conserver son énergie limitée, pour des activités quotidiennes régulières. Raquel Sancinetti a donc décidé d'emmener son amie dans une dernière aventure de vie, à travers l'animation, dans un film. Le film a été créé au Saguenay International Short Film Festival en 2023.



Une critique et analyse approfondie du film



« **Quand la conscience du cinéma et de l'affection est complète** »

Le cinéma, à son meilleur, peut combiner la qualité dans sa technique, son discours et la construction d'émotions d'une manière si profonde et méticuleuse que le spectateur entre dans un état cathartique d'immersion et de connexion lors d'une projection. Cette pensée a été la première qui m'est venue après avoir fini de regarder *Madeleine* (Raquel Sancinetti, 2022) pour la première fois, et depuis, après avoir revu le film trois fois de plus, ce sentiment persiste. Lauréate du jury Fipresci, au 27^e Regard, Festival international du court métrage de Saguenay, *Madeleine* dégage un sentiment globalement positif. On a plaisir à suivre l'histoire de Madeleine et son amitié avec la réalisatrice et scénariste québécoise Raquel Sancinetti. Le duo a une différence d'âge de 67 ans, mais il existe un lien si profond entre ces deux-là qu'observer leur dynamique est une expérience intense. Si Raquel Sancinetti laissait sa caméra tourner indéfiniment, le charisme de la relation amicale entre Raquel et Madeleine conquerrait déjà immédiatement le spectateur, dès le « Bonjour, Madeleine », dit par Raquel au début. Cependant, ce qui arrive à cette œuvre est exactement le contraire, et ce n'est pas seulement un personnage principal solide et l'appareil photo qui capturent sa vie quotidienne.

Langage documentaire et stop motion

Avec des couches de profondeur narrative et des détails techniques laborieux, le court métrage crée un univers poétique pour la réalité, mêlant le langage du documentaire et du stop-motion. À l'intérieur de cela, les transitions sont si fluides et organiques que la réalisatrice parvient à laisser le sentiment que ce monde métaphorique, présenté dans l'animation, existe et que son protagoniste l'habite dans tous ses décors colorés. *Madeleine* nous fait découvrir un univers si tangible que l'on peut presque sentir l'odeur des fleurs et sentir le sable sous ses pieds.

Le travail particulier du montage

Ce sentiment est principalement dû au montage minutieux réalisé par Raquel elle-même, aux côtés de Sharrin Mirsky. Les montages sont si fluides que c'est comme si les séquences



se déroulaient toutes au même jour et à la même heure. Les changements de vêtements marquent le passage du temps et font comprendre au public que les jours changent. Un autre indice se trouve dans le discours de Madeleine. Lors de la projection, elle dit avoir des âges différents à mesure que l'intrigue avance, montrant également que le temps a changé. Et

avec cette fonctionnalité de montage, en plus de l'impression d'immersion dans l'histoire, une œuvre ne cesse de se transformer en plus de complexité au sein de chaque image. Lorsque le film apporte un montage discontinu, cela prouve que l'équipe de production ne sous-estime pas le spectateur.

Raquel Sancinetti crée des espaces à remplir par le public, où les détails du passé de Madeleine ne sont jamais révélés. Cependant, en même temps, il est possible de capturer les sentiments du personnage principal, qui elle est et qui elle était, même sans sa description de plus de 100 ans de sa vie. La beauté ici est que tout à l'intérieur est plus montré que dit. Et en ce qui concerne le montage discontinu, il faut souligner que, même dans cette longue transition temporelle, la continuité existe dans chaque image précisément parce qu'il y a une construction d'unité dans la scène. Cette logique, qui imprègne tout le film, semble encore plus remarquable quand on se souvient que la matière première était cinq années d'enregistrements entre Raquel et Madeleine, transformées en une animation remplie de métaphores et de détails.

Des détails au service de personnages complexes

Il est impressionnant de voir comment les traits de personnalité de Madeleine, par exemple, sont captés en stop motion. La façon dont le personnage bouge et présente ses expressions faciales est riche, ce qui la rend plus compréhensible. Certaines ressources, comme la façon dont Madeleine ajuste son maillot de bain, rapprochent également le public d'elle. Nous pouvons comprendre et sympathiser avec cette personne montrée à l'écran parce que son humanité est présente de manière plus significative, mais aussi dans les choses les plus infimes. Et grâce à tous ces petits détails dans la construction du personnage, Raquel parvient à transmettre son impression de Madeleine à ceux qui regardent. De plus, le documentaire s'efforce également de laisser des marques temporelles dans ses détails. Il y a un masque chirurgical qui vole, indiquant clairement que le tournage a eu lieu pendant la pandémie. Un autre signe temporel est un autocollant « Ele Não » sur la voiture de Raquel, qui révèle que la production a également été tournée pendant la période des élections présidentielles brésiliennes, car il s'agit d'une devise utilisée pour refuser de soutenir le candidat fasciste qui a fini par devenir président de l'État du Brésil entre 2018 et 2022. Raquel Sancinetti est méticuleuse dans les détails répartis sur la toile, et cette gamme de significations qui habitent ses images augmente la complexité du matériau final.

Des émotions qui font naître un récit

Il y a beaucoup de choses sur Raquel dans le film, et beaucoup sur Madeleine. Cependant, il y a aussi beaucoup de choses sur la vie, la société, les émotions humaines, les réalisations, les besoins et les sentiments. Ils sont représentés par ces deux points de vue, pleins de vie, mais à des époques différentes. Raquel crée un récit complet, mais il n'y a pas de moitié dans *Madeleine* ; vous pouvez suivre les émotions qui grandissent progressivement. Une notion de rythme guide également les actions du film. Le scénario n'oublie pas de situer ses conflits et ses issues, ce qui rend le résultat global complet. Il y a même des tensions entre eux à un moment donné, mais aussi de l'affection, des décisions et des réflexions sur la vie. Cela



en fait des personnages complexes au sein d'une intrigue liée. La création de cette structure scénaristique révèle également la compréhension du cinéma de Raquel Sancinetti : elle va au-delà d'avoir un personnage passionnant, lui poser des questions, l'écouter, puis transformer cela en un court métrage. Au contraire, Raquel Sancinetti travaille dur pour montrer l'art, son style artistique et ses concepts dans son documentaire. C'est pourquoi *Madeleine* est une œuvre si complète. Il y a des graphiques d'émotions explorés pour qu'un récit naisse. Tout cela a été réalisé à partir des enregistrements réalisés par Raquel. C'est pour cette raison que la production finit par impacter et bouger. Dans le meilleur sens du terme, il y a la manipulation d'une histoire pour l'insérer dans l'univers cinématographique de telle sorte qu'elle devienne cinéma ! Mais le film ne fait pas cela en laissant Madeleine de côté. Un autre facteur important qui augmente la qualité de cette production est que Madeleine a du pouvoir.

Une réflexion sur l'existence

D'une certaine manière, la protagoniste semble contrôler un peu le destin du court métrage, même si c'est dans les quelques instants où Raquel lui tend la caméra, et il est possible de voir comment elle voit ce qui l'entoure et comment elle se filme. L'émotion grandit tellement dans de tels moments que les larmes montent aux yeux du spectateur. C'est peut-être l'un des facteurs qui relient tant le duo : la réflexion sur l'existence. Dans le dialogue constant entre les deux amies, il ressort que, malgré toutes les différences entre elles, il existe un lien intense car toutes deux Raquel et Madeleine ont besoin de réfléchir sur le monde et ce qui les entoure. Mais Raquel Sancinetti ne se contente pas de mettre ces visions à l'écran. *Madeleine* est un court métrage plein d'émotions mais aussi de technique. C'est la rencontre parfaite de deux grandes amies et le croisement idéal du meilleur de l'audio-visuel : une bonne histoire, une bonne mise en scène et une séance si passionnée que, même après avoir vu le film quatre fois, il m'a encore ému et fait pleurer. En ce sens, ce choix de notre jury m'a touché et rendu très fier.

Enoe Lopes Pontes © FIPRESCI 2023, 27^e Regard, Festival international du court métrage au Saguenay

Un autre regard sur ce film

Une autre considération poétique sur la mortalité apparaît dans le film poignant de Raquel Sancinetti, **Madeleine**. Le film québécois, lauréat du prix FIPRESCI au Saguenay (dont j'étais membre du jury), est une émouvante histoire d'amitié qui traverse les générations. Sancinetti s'appuie sur des conversations audio avec son sujet de 96 ans, Madeleine, qui réfléchit au vieillissement. Madeleine dit à sa jeune amie qu'elle ne prend pas beaucoup la peine de sortir ces derniers temps, mais la cinéaste a un plan astucieux. **Madeleine** utilise une merveilleuse animation stop-motion pour emmener le sujet âgé dans une dernière aventure. Le film adopte les figures de style d'un road movie alors que Raquel Sancinetti et Madeleine, désormais sous forme de marionnette, se rendent à la plage.

En cours de route, le film revient à des images de vérité de la vraie Madeleine alors que Raquel Sancinetti lui tend la caméra et lui demande de se filmer. Ces clichés révèlent la curiosité et l'enjouement permanents de Madeleine, que Raquel Sancinetti évoque à travers l'animation joyeuse. Il y a aussi un grand sens de l'humour dans les détails de la narration, alors que **Madeleine** situe le voyage au milieu de la pandémie de COVID-19 alors que les personnages d'arrière-plan portent des masques de protection et qu'un masque errant vole dans la voiture qui part pour l'aventure. Le timing de l'histoire rend l'utilisation de l'animation par Raquel Sancinetti doublement profonde. Le film rappelle que les résidents âgés des établissements de soins de longue durée ont été soumis à des périodes d'isolement particulièrement pénibles pendant la pandémie. Raquel Sancinetti emmène magnifiquement Madeleine dans le monde alors que les mesures de confinement la confinaient dans sa chambre. Alors que **Madeleine** transporte son sujet dans un voyage que seule l'animation pourrait permettre, elle offre un merveilleux voyage de cœur et d'humour alors que les deux femmes grandissent tout au long du chemin. Madeleine affronte sa mortalité, tandis que Raquel Sancinetti accepte l'étape où elle se trouve dans sa propre vie en s'appuyant sur l'infatigable joie de vivre de son compagnon. **Madeleine** est un véritable coup de cœur et le point culminant d'une programmation solide au Festival du court métrage Regard – Saguenay de cette année.

Pat Mullen

<https://povmagazine.com/documentaries-stand-tallest-at-regard-saguenay-short-film-festival/>



Ouverture vers des sujets de société et citoyens

Plusieurs sujets sont abordés par le film, ils peuvent être approfondis après la projection, **la vieillesse, le regard sur la vie, l'amitié et les relations entre générations...** On peut en particulier dans les échanges suite au film, faire partager aux spectateurs et spectatrices, ce qui pourrait être un obstacle selon eux, aux relations entre générations.

Le rapprochement des jeunes et des personnes âgées. Un moyen de créer du lien social, par la visite de bénévoles ; par les expériences de collocation (un jeune habite avec une

personne âgée et en échange de service courses, préparation repas, présence... il est logé).



Une démarche d'atelier, sur la question de la transmission intergénérationnelle

Un atelier « Objets relais » initié par Irvin Anneix

« Objets relais » est un projet documentaire d'Irvin Anneix, Hélène Combal-Weiss et de Yasmine Benabdallah, qui propose à des adolescents (collégiens ou lycéens) d'apporter en classe, des objets ayant appartenu à leurs ancêtres. Les questions de filiation et d'introspection sont rares à l'adolescence. Les objets deviennent des médiateurs pour lier deux générations, pour permettre aux ados, avec notre aide, d'enquêter sur leurs origines et leurs histoires familiales. L'adolescence est souvent un âge de conformisme qui gomme les différences, les spécificités de notre identité. Le projet fait de ces spécificités une fierté. Nous vous proposons de découvrir ce travail artistique et citoyen. Au travers d'ateliers en classe (par exemple, 30 élèves de 1^{ère} STMG du lycée Aristide Briand d'Évreux ont ainsi découvert la préciosité d'un héritage qu'ils ne voyaient pas auparavant, lors de la 19^e édition du Festival international du film d'éducation).



Pour que chaque adolescent s'approprié pleinement son héritage, ils ont été accompagnés par deux des artistes (Irvin Anneix et Hélène Combal-Weiss) afin qu'ils scannent leurs objets de famille en trois dimensions, par photogrammétrie. Les élèves ont également été soutenus dans leur travail d'enquête familiale et historique. Le numérique devient ici une promesse d'éternité et cela permet aux adolescents de créer une relation nouvelle avec l'objet, car ils en créent une version personnelle.

Pour réaliser une photogrammétrie, il faut poser l'objet sur une tour-
nette. L'objet tourne sur lui-même à une vitesse régulière. Ensuite, il faut prendre des photos en rafale de l'objet, depuis trois points de vue différents. La photogrammétrie ne permet pas d'avoir une synthèse parfaite de l'objet. Elle est ponctuée d'imperfections qui rappellent la mémoire des ancêtres qui se dilue et se transforme. **Cette action a été soutenue par le Fonds Images de la diversité.**

Les adolescents ont scanné en 3D les objets de leurs ancêtres par photogrammétrie. Ainsi par exemple, Joris a apporté une fourragère (décoration militaire de son grand-père). Mervé a amené en classe un voile

J'ai ramené une photo où je tiens le fusil de mon grand-père.

Il s'appelait Bemoussa, comme moi. Il était Dazo, un chasseur spirituel. Il chassait pour se nourrir, mais surtout pour des rituels. Un des rituels consistait à égarer un poulet pour nourrir et calmer les esprits.

Mon grand-père est mort en 2004. Il a légué le fusil de chasse à mon cousin. C'était la première fois que j'allais en Côte d'Ivoire et mon voyage m'a apporté plus de détails sur mon grand-père.

J'ai appris à connaître sa vie, j'ai visité sa tombe et ça m'a apporté du bonheur.

BEHOUSSA



blanc avec des dentelles autour que sa grand-mère kurde a donné à sa mère dans sa jeunesse. Nur a apporté une robe de princesse que sa grand-mère a réalisée. Pierre a apporté un objet que dans sa famille on appelait la boîte à musique traditionnelle, avec gravée dessus la croix de Lorraine qui était symbole de la résistance pendant la guerre. Soline a décidé de ramener un livre qui parle des actes de résistance, dans une commune près de Bruxelles, de son arrière-grand-père. William lui, a apporté une bague en laiton qui a appartenu à une de ses grands-mères.

Le fruit de leurs recherches a été restitué sous la forme d'affiches et de capsules vidéos (projetées au festival), dans lesquelles on voit les élèves en train de numériser leurs objets.



**Vous pouvez voir le film complet
présentant les réalisations (13')
et explicitant ce travail en atelier.**

<https://vimeo.com/906343221?share=copy>

Une démarche pour lancer un débat, après un film (selon la taille du groupe)

Poser son ressenti, avant toute chose

- Il peut être proposé aux personnes ayant visionné le film de poser sur le papier : 2 mots, un dessin, une phrase qui pourraient illustrer ce qu'elles ont ressenti durant le visionnage (5-10 min maximum).
- Un temps de partage en petit groupe de 3-4 personnes peut ensuite être proposé, durant lequel chacun-e présente son dessin, son schéma, sa phrase, etc.
- Un échange peut alors suivre cette présentation.

Aller plus loin dans le débat

Dans cette seconde phase, on peut alors proposer de prendre le temps de débattre un peu plus loin sur quelques thématiques tirées du film. La démarche du « world café » pourrait être un support possible :

- Installation de tables (une par problématique/questionnement) sur lesquelles sont posés une affiche avec la question et un feutre.
- Les groupes se répartissent autour des tables (1 groupe/table).
- Pendant 5-10 min (maximum), après avoir pris connaissance de la problématique, le groupe débat et inscrit sur l'affiche ses éléments/questions/propositions.
- Au temps imparti, chaque groupe tourne pour rejoindre la table suivante et poursuit son échange autour de la problématique suivante en s'appuyant sur les traces écrites laissées par le groupe précédent.
- Les groupes tournent autant de fois que nécessaire, pour être passés par toutes les tables.

Le temps de travail se termine par un temps d'échange plus général pour permettre des expressions libres autour du temps qui vient de se vivre : qu'est-ce qu'on retient ? Quelles pistes en tant qu'éducateur-rices, citoyen-ne-s ?

Pour aller plus loin

Avec l'allongement de l'espérance de vie, jusqu'à 6 générations se côtoient aujourd'hui dans notre pays. À l'heure de « la transition démographique », trop souvent réduite à la question du vieillissement de la population, les liens intergénérationnels sont devenus un enjeu majeur. Dans une société qui a tendance à se fracturer, ces liens sont plus forts qu'on ne le croit. Comment façonnent-ils notre société ? Quelles sont les motivations des interactions et des relations entre générations ?

L'intergénérationnel, une chance pour l'avenir : entretien avec Carole Gadet



Dans son livre *L'intergénérationnel, une chance pour l'avenir*, Carole Gadet, experte en projets intergénérationnels, entend montrer à travers des expériences innovantes menées en matière de santé, d'éducation, d'habitat, d'urbanisme et d'emploi, comment s'incarnent les notions de réciprocité et d'attention bienveillante aux autres, autour de la valeur de la solidarité véhiculée par l'approche intergénérationnelle.

Qu'est-ce que l'« intergénération » ou « intergénérationnel » ?

L'intergénérationnel fait référence aux relations et aux interactions entre les différentes générations au sein d'une société. Cela implique la coopération, l'échange et la compréhension mutuelle entre les personnes de différents âges. L'intergénérationnel peut se manifester de différentes manières, telles que les relations familiales, les interactions dans la communauté ou les programmes intergénérationnels spécifiques. L'idée principale est de promouvoir une meilleure compréhension et une collaboration positive entre les différentes générations. Cela peut

contribuer à renforcer les liens sociaux, à favoriser l'apprentissage mutuel et à promouvoir un sentiment d'appartenance et de solidarité.

Quels sont les obstacles aux relations entre générations ?

Voici quelques obstacles courants :

- Les générations peuvent avoir des valeurs différentes en raison de leurs expériences de vie et de l'évolution de la société, cela peut entraîner des désaccords et des incompréhensions entre les générations ;
- Les différentes générations peuvent avoir des styles de communication différents, ce qui peut entraîner une difficulté à se comprendre mutuellement ;
- Les stéréotypes sur les différentes générations créent des barrières et des préjugés, ce qui peut nuire aux relations intergénérationnelles ;
- Les générations plus âgées peuvent avoir du mal à s'adapter aux nouvelles technologies, tandis que les générations plus jeunes peuvent avoir du mal à comprendre les préférences et les besoins des générations plus âgées ;
- Le manque d'empathie et de compréhension mutuelle peut également être un obstacle aux relations intergénérationnelles. Il est important de reconnaître que chaque génération a ses propres défis et perspectives uniques.

Il est essentiel de promouvoir la compréhension, le respect et l'ouverture d'esprit pour favoriser des relations positives entre les générations.

En quoi la cohabitation entre générations peut être un moyen de désamorcer les tensions sociales ?

La cohabitation entre générations permet aux différentes générations de se comprendre et de développer un respect mutuel. Les personnes de différentes générations peuvent apprendre les unes des autres, partager leurs expériences et leurs connaissances. De plus, la cohabitation favorise la solidarité et l'entraide, les personnes plus âgées pouvant apporter leur soutien et leur expérience aux plus jeunes, tandis que les plus jeunes peuvent aider les personnes âgées dans leurs tâches quotidiennes. Cette interdépendance renforce les liens sociaux et crée un sentiment de communauté.

Cela permet aussi de lutter contre l'isolement social : les personnes âgées peuvent se sentir moins seules en vivant avec des personnes plus jeunes, tandis que les plus jeunes peuvent bénéficier de la sagesse et de l'expérience des personnes plus âgées. Cette interaction sociale régulière favorise le bien-être émotionnel et psychologique de tous les membres de la communauté.

Vous consacrez un chapitre aux actions menées à l'école : quels sont les apports de l'intergénération pour les jeunes ?

L'intergénération permet une transmission des savoirs et un soutien émotionnel, elle ouvre des perspectives différentes et permet un renforcement des liens familiaux ainsi qu'un enrichissement social. Les personnes plus âgées ont souvent une expérience de vie plus vaste et peuvent transmettre leurs valeurs, leur savoir-faire et leurs connaissances aux jeunes générations. Cela peut inclure des compétences pratiques, des conseils pour la vie quotidienne ou des leçons tirées de leurs expériences passées. De même, les jeunes peuvent également transmettre des savoirs à leurs aînés.

L'intégration de l'intergénération dans le contexte scolaire peut favoriser les apprentissages des élèves. Les interactions entre différentes générations contribuent à créer un environnement d'apprentissage plus riche et diversifié. Cela favorise le transfert de connaissances, renforce les compétences sociales et l'ouverture d'esprit.

Un programme éducatif intergénérationnel unique en Europe a été créé [dans l'académie de Paris](#) ces 15 dernières années et a été développé [sur le plan national](#) avec un axe international. Nous sommes le seul pays en Europe à avoir officiellement intégré l'axe intergénérationnel sur le temps scolaire et périscolaire.

Et au travail, comment bien exploiter la dimension intergénérationnelle du management et de la formation professionnelle ?

Au travail, la dimension intergénérationnelle favorise l'échange et la collaboration. Il faut encourager les différentes générations à travailler ensemble, à partager leurs connaissances et leurs expériences. Cela permet d'éviter les stéréotypes et les préjugés liés à l'âge, de faciliter l'écoute active et la compréhension mutuelle.

On peut notamment mettre en place des programmes de mentorat afin d'encourager les employés plus expérimentés à partager leur expertise auprès des plus jeunes. Cette approche favorise le développement professionnel et offre des opportunités de formation à tous les employés, quel que soit leur âge (formation aux nouvelles technologies et aux nouvelles méthodes de travail, développement de compétences interpersonnelles et de leadership). L'objectif est de créer un environnement de travail dynamique et productif où chaque génération peut contribuer et s'épanouir.



Des films

Voici quelques films, sélectionnés ces dernières années au Festival international du film d'éducation.

Le vieil Homme et l'Enfant (Solitude)

De Ninna Pálmadóttir | 2023 | Islande, Slovaquie | Fiction | 75 min

Mots clés : amitié, intergénérationnel, solitude

Depuis la mort de ses parents, Gunnar, vieux célibataire, vit en ermite dans une ferme isolée, avec un cheval pour seul ami. Son existence bascule lorsque la construction d'un barrage auquel il s'est opposé jusqu'au bout l'oblige à quitter sa terre natale. Un gros chèque en poche, Gunnar abandonne tout derrière lui, s'installe en ville et commence une nouvelle vie. Candide et digne il s'adapte à ce « nouveau monde » dont il découvre les attraits (pizza, télévision) et les côtés sombres. Un jeune livreur de journaux de 10 ans, délaissé par ses parents, lui servira de guide. Au fil des jours, l'enfant et le vieillard solitaires développent un lien affectueux mal interprété par les adultes qui les entourent. Cette rencontre improbable bouleversera leur vie. Premier long métrage de la réalisatrice islandaise Ninna Pálmadóttir, ce film amer et poétique en forme de conte moderne aborde avec pudeur des thématiques universelles : la solitude, le déracinement, la solidarité, l'amitié intergénérationnelle.

<https://festivalfilmeduc.net/films/solitude/>



Le Chant d'Ahmed

De Foued Mansour | 2018 | France | Fiction | 30 min

Mots-clés : adolescence, amitié, intergénérationnel

Ahmed, employé des bains douches proche de la retraite, voit un jour débarquer Mike, adolescent à la dérive. Entre ces murs, dans un lieu sur le point de disparaître, une étrange relation va naître entre ces deux âmes fêlées.

Programmation Jeunes publics (6^e et 5^e)

<https://festivalfilmeduc.net/films/le-chant-dahmed/>

Deux tramways

De Svetlana Andrianova | 2017 | Russie | Animation | 10 min

Mots-clés : entraide, intergénérationnel, relation parent-enfant, transmission

Klick et Tram sont deux tramways de la ville qui laissent leur dépôt de bus tous les matins. Ce film traite de manière douce et touchante la transmission intergénérationnelle, mais aussi le temps qui passe. Le film met en image le cycle de la vie, car celui qui est aidé au début devient celui qui soutient à la fin.

Programmation Jeunes publics 5/7 ans

<https://festivalfilmeduc.net/films/deux-tramways/>

Souvenir

De Cristina Vilches Estella, Paloma Canonica | 2020 | Espagne, Suisse | Animation | 14 min

Mots-clés : famille, intergénérationnel, mémoire, souvenir

Un vieux monsieur se rappelle d'un temps où sa fille était enfant et les aventures qu'ils inventaient ensemble.

Programmation Jeunes publics 8/11 ans

<https://festivalfilmeduc.net/films/souvenir/>

L'air de rien

De Gabriel Hénot Lefèvre | 2022 | France | Animation | 14 min

Mots-clés : amitié, liberté, nature, Solitude, Vieillir

Dans un sanatorium en bord de mer, un vieil homme voit sa vie bousculée par l'arrivée d'une mouette qu'il va doucement apprivoiser. Le jour où celle-ci est blessée, l'homme va prendre soin d'elle et retrouver, pour un instant, son âme d'enfant.

Programmation Jeunes Publics 8/11 ans

<https://festivalfilmeduc.net/films/lair-de-rien/>

Chronique d'une rencontre

De Yamilié Arsenijevic | 2013 | Suisse | Documentaire | 43 min

Mots-clés : pratiques artistiques et culturelles, intergénérationnel

Une petite équipe d'élèves de classe maternelle suisse se rend une fois par mois dans une maison de retraite pour le repas de midi. Aux côtés des personnes âgées, les jeux de lecture, de mathématiques, d'écriture et de théâtre prennent sens. Une histoire touchante et authentique d'approche, de regards qui s'ouvrent sur autrui, de transmission et d'amitié.

<https://festivalfilmeduc.net/films/chronique-dune-rencontre/>

Je fais bien de me rappeler

De César Roldan | 2015 | Espagne | Fiction | 8 min

Mots-clés : maladie, relation grand parent-enfant

Un grand père et sa petite fille dialoguent avec humour et tendresse sur les choses quotidiennes de la vie. Drôle de vie car le grand père est atteint d'Alzheimer. Il y a tant d'amour entre eux pour lutter contre la gangrène de l'oubli, qu'ils inventent une relation sans pathos pour grappiller au maximum des instants de belle complicité

<https://festivalfilmeduc.net/films/je-fais-bien-de-me-rappeler/>

Mon papi s'est caché

De Anne Huynh | 2018 | France | Animation | 7 min

Mots-clés : mort, relation petit enfant grand père, séparation, transmission, vie

Un grand-père explique à son petit-fils qu'il devra prendre grand soin de son jardin après sa mort. S'ensuit une discussion, touchante et poétique, sur les traces qui restent après la disparition d'un être cher.

Programmation Jeunes Publics 8/11 ans

<https://festivalfilmeduc.net/films/mon-papi-sest-cache/>

Une ombre au tableau

De Amaury Brumauld | 2008 | France | Documentaire | 52 min

Mots-clés : maladie, histoires de vie, santé physique et mentale, fin de vie

Un fils retrouve sa mère dans son atelier. Atteinte d'une maladie apparentée à Alzheimer, elle n'arrive plus à peindre. Ensemble, ils décident de se remettre au travail malgré les gestes qui se perdent et nous entraînent peu à peu dans un périple déroutant entre fiction et documentaire où passé et présent, peinture, dessin et prises de vues réelles se mélangent.

<https://festivalfilmeduc.net/films/une-ombre-au-tableau/>

Mémorable

De Bruno Collet | 2019 | France | Animation | 12 min

Mots-clés : maladie, mémoire, vieillesse

Depuis peu, sous les yeux de sa femme impuissante, Louis, artiste peintre, vit d'étranges événements. L'univers qui l'entoure semble en mutation. Lentement, les meubles, les objets, des personnes perdent de leur réalisme. Ils se déstructurent, parfois se délitent...

<https://festivalfilmeduc.net/films/memorable/>

Tu vas t'y faire

De Mélisa Godet | 2019 | France | Fiction | 21 min

Mots-clés : jeunesse, métier, vieillesse

Manon, 23 ans, travaille le temps d'un été comme remplaçante dans un EHPAD (Établissement d'Hébergement pour Personnes Agées Dépendantes). Elle va les laver, les nourrir, les aimer, les voir mourir... et ne pas s'y faire.

<https://festivalfilmeduc.net/films/tu-vas-ty-faire/>

Mon drôle de grand-père / My strange grandfather

De Dina Velikovskaya | 2011 | Russie | Animation | 8 min

Mots-clés : création, environnement, exclusion, famille, recyclage

Il met en scène une fillette qui vit au bord de la mer dans la pauvreté avec son grand-père, un homme lunaire et marginal. Dans le plus grand des secrets, ce dernier fabrique un robot à partir de déchets recyclés pour sa petite-fille qui n'aime pas leur condition de vie.

Programmation Jeunes Publics 8/11 ans

<https://festivalfilmeduc.net/films/mon-drole-de-grand-pere/>

L'amour à trois têtes

De Elsa Lévy | 2011 | Suisse | Documentaire | 26 min

Mots-clés : femme, inter-génération, mère-fille

Une exploration des relations amoureuses entre hommes et femmes par le biais de trois générations de femmes de la même famille, la mère, la grand-mère et la réalisatrice elle-même : trois époques, trois visions, trois expériences qui s'affrontent et se confrontent. Derrière ces histoires d'amour, se dessine un questionnement autour de la transmission intergénérationnelle, de l'image féminine et du rapport mère-fille.

<https://festivalfilmeduc.net/films/lamour-a-trois-tetes/>



Le spectateur et le cinéma

L'accompagnement du spectateur

L'accompagnement éducatif des pratiques culturelles

Quoi de plus évident, pour un mouvement d'Éducation nouvelle, se reconnaissant dans les valeurs de l'Éducation populaire, que d'associer et articuler éducation et culture ?

- La culture est une attitude et un travail tout au long de la vie, qui révèle à chacun progressivement ses potentialités, ses capacités et l'aide à trouver une place dans son environnement social.
- La culture ne se limite pas aux rapports que chacun peut entretenir avec des formes d'art, elle est aussi constituée de pratiques sociales.
- L'appropriation culturelle nécessite le plus souvent un « accompagnement » qui associe complémentaires trois types de situation : l'expérimentation, dite sensible, au travers de pratiques adaptées et débouchant sur des réalisations, la réception des œuvres ou productions artistiques et culturelles, la réflexion et l'échange avec les autres - spectateurs, professionnels, artistes.

Principes

Voir un film collectivement peut être l'occasion de vivre une véritable démarche éducative visant la formation du spectateur.

Pour cela nous proposons cinq étapes :

- Se préparer à voir
- Voir ensemble
- Retour sensible
- Nouvelles clefs de lecture
- Ouverture culturelle



Accompagner le spectateur c'est : amener la personne à diversifier ses pratiques culturelles habituelles, lui permettre de confronter sa lecture d'un film avec celles des autres pour se rencontrer et mieux se connaître.

Il s'agit au préalable de choisir une œuvre que nous allons découvrir ensemble (ou redécouvrir). Ce choix peut être fait par l'animateur seul ou par le groupe lui-même.

Se préparer à voir

Permettre à chacun dans le groupe d'exprimer ce qu'il sait ou croit savoir du film choisi.

L'animateur peut enrichir ces informations par des éléments qui lui semblent indispensables à la réception de l'œuvre.

Permettre et favoriser l'expression de ce que l'on imagine et de ce que l'on attend du film que l'on va voir.

Dans cette étape plusieurs outils peuvent être utilisés :

- Outils officiels de l'industrie cinématographique (affiche, Bande annonce, dossier de presse, making off...).
- Outils critiques (articles de presse, émissions de promo...).
- Contexte culturel (biographie et filmographie du réalisateur, approche du genre ou du mouvement cinématographique).
- Références littéraires (interview, Bande Originale...).

Voir ensemble

Plusieurs possibilités de visionnement sont possibles même si rien ne peut remplacer le charme particulier des salles obscures.

- Au cinéma : de la petite salle « arts et essais » en VO au multiplex.
- Sur place avec un téléviseur ou un vidéo projecteur.

Retour sensible

• Je me souviens de

Permettre l'expression de ce qui nous a interpellés, marqués... dans le film. Quelles images, quelle scène en particulier, quelle couleur, quel personnage ?

• J'ai aimé, je n'ai pas aimé

Permettre à chacun de dire au groupe ses « goûts », son ressenti sur le film... et essayer de dire pourquoi.

• Dans cette étape plusieurs méthodes peuvent faciliter l'expression : atelier d'écriture, activités plastiques, jeux d'images, mise en voix, activités dramatiques...

L'essentiel ici est de permettre le partage et l'échange, afin que chacun puisse entendre des autres, différentes lectures et interprétations de l'œuvre pour enrichir sa propre réception.

Nouvelles clefs de lecture

L'animateur peut proposer des pistes d'approfondissement centrées sur un aspect de la culture cinématographique, pour enrichir la compréhension et la perception de l'œuvre. Cette phase permet d'élargir les connaissances du spectateur sur ce qu'est le cinéma.

- Histoire du cinéma, genre et mouvement (regarder des extraits d'autres films, lire des articles de presse, rechercher des références sur Internet...).
- Analyse filmique : la construction du récit, analyse de séquence, lecture de plan, étude du rapport image son.
- Lecture d'images fixes.

Il est intéressant, ici, d'utiliser des sources iconiques d'origines multiples dans la perspective de construire une culture cinématographique.

Ouverture culturelle

C'est le moment de prendre de la distance avec le film lui-même. Qu'est-ce que cela m'a apporté ? En quoi a-t-il modifié ma vision du monde ?

- Débats sur des questions posées par le film.
- Liens avec d'autres œuvres culturelles.



Mille jours à saigon de Marie-Christine Courtès, sélection FFE 2013

Exemples d'outils d'accompagnement dans le cadre des échos du FIFE

Quelques repères pour l'analyse filmique - dans la lignée des fiches filmographiques¹

Source : Ceméa Île-de-France

On peut distinguer trois degrés pour constituer une lecture d'image²

1. Le « pré-iconographique » ce qui vient se planter dans la rétine, identifier les formes, les couleurs, les objets : « Forme, couleur »
2. « L'iconographique » le descriptif factuel de ce que l'on voit : « L'homme lève son chapeau »
3. « L'iconologique » le degré culturel, philosophique : « L'homme lève son chapeau pour saluer quelqu'un »

Nous pouvons réfléchir aux parties suivantes pour s'essayer à la lecture d'images et d'œuvres filmiques dans l'animation culturelle

UNE PARTIE INFORMATIVE	UNE PARTIE DESCRIPTIVE	UNE PARTIE ANALYTIQUE	UNE PARTIE « PROLONGEANTE »
Ce que je sais Générique détaillé, informations sur le/ la réalisateur·trice, conditions de production, distribution du film, recherche documentaire de ces éléments.	Ce que je vois, ce que je peux observer Pour une description plastique de l'œuvre sans jugement (en lien avec le degré iconographique) – éléments factuels vus et entendus - qu'est-ce que j'ai vu, qu'est-ce que j'ai entendu ?	Ce que j'en comprends Analyse du genre du film et de ses thématiques, ses caractéristiques plastiques, à quoi cela me fait penser (mise en réseau avec d'autres images, œuvres cinématographiques ou d'autres domaines artistiques) – mise en scène, lumière, bande-son, personnages, quels peuvent être les effets produits chez le·la spectateur·trice ?	Ce que je partage Mise en lien de l'œuvre avec les publics, quel intérêt peut-elle susciter, quelles questions elle soulève, que peut-être la portée / le sens de ce film ? (faire du lien avec la pratique professionnelle, l'expérientiel des publics et les enjeux du film, thématiques et plastiques) - Accompagnement du film : réfléchir avant/ pendant/après la projection ; quel fil tirer et de quelle manière ?

Un point sur l'analyse sensible de l'œuvre cinématographique

- Ce que j'éprouve.
- Qu'est-ce que j'ai ressenti ?
- Qu'est-ce que ce film a provoqué chez moi ? – association à des vécus, des idées, des sentiments, des émotions déjà éprouvées, des ambiances.
- Ce que j'en interprète, s'interroger sur l'intention de l'auteur·trice.

¹ L'Analyse des films, Jacques Aumont et Michel Marie (2008) - Les analyses de film dans le cadre de l'animation culturelle p.19

² Essais d'iconologie, Erwin Panofsky (1967)

L'accompagnement du spectateur·trice pendant une séance de cinéma

Source : Ceméa Occitanie

Il existe différentes façons d'accompagner le spectateur lors d'une séance. On retrouve 3 catégories d'animations différentes. **La parole**, **le corps** et **l'écriture**.

Les modalités d'accompagnement sont très diverses selon les publics, mais dans tous les cas les salles disposent d'un grand écran, qui peut servir d'appui aux échanges et partages, soit en amont du film, soit en aval du film.

L'enjeu est de permettre aux spectateur·rice·s de se positionner à la fois individuellement et collectivement

- à la fois sur un retour sensible,
- mais aussi sur les thématiques du film en lien avec des enjeux sociétaux.

Quelques exemples auprès de différents publics

La parole

- **Bruissement**

Les animateur·rice·s posent une question au public et par petits groupes, les spectateur·rice·s débattent entre eux. Possibilité d'envoyer des ninjas (agents secrets, fées, pigeons voyageurs...) pour aller écouter les réponses et les rapporter à l'animateur·rice qui fera la synthèse au public de ce qu'ils ont entendu (pour le jeune public possibilité de théâtraliser le retour de réponses).

Pour les adolescents et adultes, plutôt une ou 2 questions ciblées ou une thématique et mettre en place un rapporteur de groupe (de 6 à 8 personnes).

- **Questions pop-corn** ou brainstorming pour des salles avec moins de public.

Le corps

- **Réponses par gestes ou mime** par les publics scolaires à des questions simples de compréhension ou de ressenti.

- **Réponses avec les doigts** suite aux images projetées sur l'écran pour exprimer son passage préféré (tous publics).

Les écrits

- **Scénarisation** : les journalistes et critiques de cinéma

Question : pourquoi ce film a-t-il été primé ? (ou programmé ?).

Travail en groupe de 6 ou 8 dans la salle et retour par un rapporteur.

- **Nuage de mots** en public adulte pour poser la thématique principale du film.

Regarder un film

La place du spectateur

Un réalisateur a choisi un lieu, des personnages, une action qu'il a mis en scène pour être regardés par un spectateur qui devra y trouver sa place.

Comme le livre n'existe pas sans le lecteur, le film ne peut exister sans public, sans le regard du spectateur.

Je suis spectateur.

Certains films peuvent donner au spectateur la sensation d'être pris en otage, lui retirant toute possibilité de recul, de distance. On en ressort avec une sensation de malaise...

D'autres films nous donnent l'impression d'avoir été laissé à l'extérieur, on n'est pas du tout entré dans le film qui n'a pu nous toucher.

Face au film qui m'est donné à voir, à l'aventure dans laquelle je suis embarqué, à l'émotion qui peut me submerger, comment puis-je analyser la place qui m'est assignée, ma position, ma part de liberté ?

Avant la projection

1) **Le titre** : Je m'empare du titre : Que me dit ce titre ? Quelles projections de mon imaginaire et de mon histoire personnelle peuvent entrer en résonance avec ce titre ? Quelles attentes en découlent ?

2) **Le genre** : L'indication du programme doit me renseigner s'il s'agit d'un **documentaire** ou d'une **fiction**... Même si les films de fiction peuvent aussi intégrer de vraies séquences documentaires et si par ailleurs, la fiction s'insère et sert parfois le documentaire...

Tous ces cas de figure seront d'autant plus intéressants à analyser par la suite si on a bien établi la distinction de base : Documentaire/Fiction.

Rappelons que :

- Le Documentaire est un Film au même titre que la Fiction.
- Le Documentaire présente une ou des **situations réelles du monde réel** avec des personnages réels vivant réellement les actions qui sont décrites... des vrais gens dans la vraie vie. L'enjeu pour le réalisateur sera de capter des situations réelles avec la bonne distance qui permettra au spectateur de trouver sa place, et au montage, de construire un film qui ait du sens à partir de toutes les séquences qu'il aura tournées (les rushes).
- La Fiction **crée** des personnages et les met dans des situations qui peuvent tout à fait exister dans la vraie vie mais qui sont racontées à travers un scénario et mises en scène pour les besoins du film. L'art de la mise en scène pourra se déployer à partir d'un scénario solide, de personnages bien campés.

Pendant la projection...

Toutes les remarques qui suivent sont valables aussi bien pour le documentaire que pour la fiction

• Une attention toute particulière et immédiate sera portée à la première séquence du **film (incipit)**, dans laquelle le réalisateur a déposé tous les éléments qui sont propres à préparer le regard du spectateur, même inconsciemment, à saisir l'essentiel de ce qu'il a à dire.

On y repère bien le décor, les personnages qui sont présentés et on se prépare à ce qui sera essentiel, on commence déjà à se demander : **qui parle ? Qui voit ? ...**

• Où suis-je ? Je peux trouver immédiatement des points de repères précis placés judicieusement à cet effet. Mais je peux aussi me sentir perdu, ce qui peut être une volonté stratégique du réalisateur mais qui devra à un moment ou à un autre retrouver son spectateur par des signes. On peut aussi rester perdu jusqu'au bout... on dira qu'on n'accroche pas et l'impression générale sur le film ne sera pas bonne.

La question du point de vue


- Je peux ressentir très vite si je suis maintenu à l'extérieur de l'action en spectateur plus ou moins proche... est-ce que je me sens voyeur ?
- Ou plutôt intégré à l'action ?
- Avec quel personnage, suis-je invité, moi spectateur, à vivre l'action ?
- Les temps forts de la bande son : musique, bruits, voix...
- Comment je ressens le rythme du film ? Des plans longs, un montage rapide ?
- Me suis-je senti embarqué, ou ai-je ressenti des moments d'ennui, ou d'impatience... ?

Après la projection

Revenir sur les observations faites pendant la projection

- Suis-je capable de reconnaître ce qui a provoqué l'émotion en moi ?
- Le scénario : Ce film me raconte une histoire. Que me reste-t-il de cette histoire ?
- Image : La dimension esthétique : Les plans dont je me souviens
- La partition sonore : que me reste-t-il ? Quels sons se sont imprimés en moi et ont produit un effet sur moi ?
- Quelles questions j'aurais envie de poser au réalisateur si je pouvais le rencontrer ?

Catherine Rio



Le C.O.D. et le coquelicot de Cécile Rousset et Jeanne Paturie, sélection FFE 2014

Voir, recevoir et critiquer des films

Mémo du Pôle Médias, Éducation Critique et Engagement Citoyen & Pôle culture

Situations pour démarrer un parcours de formation sur les questions du cinéma et sur un festival

Se présenter

Mon plan de là où je viens	À la manière des « brèves rencontres », se déplacer, et au top de l'animateur, se mettre avec une autre personne et partager l'idée suivante : Si je faisais un film de là où je viens, décrire le premier plan, puis le deuxième plan.
Mon parcours de spectateur	Se déplacer dans l'espace, au signal de l'animateur, partager avec deux autres personnes les idées suivantes : Le dernier film que j'ai vu, en décrire une image forte Est-ce que j'ai un rituel avant d'aller voir un film ? Lequel ? Est-ce que je me prépare et comment ? Qu'est-ce que j'attends de la fin d'un film ?
Le cinéma et moi, toute une histoire	Les participants-es ont à disposition des images (images clés du cinéma). Chacun choisi une des images selon ce que cela lui évoque. Les participants-es se regroupent selon l'image choisie et échangent sur ce choix, souvenirs, questionnements, intérêts... <i>(Sources dossier « Voir, recevoir et critiquer des films »)</i>
Ce qu'est pour moi le court métrage	Les participants-es ont à disposition une fiche de bristol. Par pliage, découpage, transformation du bristol, chacun représente, fait état, ce qu'est pour lui, le court. Explicitation individuelle au groupe.
À propos du cinéma	Sont proposés aux participants-es des extraits de textes sur le cinéma et ses liens avec la médiation culturelle, la place du spectateur, la critique, l'éducation à l'image ou encore l'Éducation populaire. Après un temps de lecture de l'ensemble des extraits, chacun en choisi un et en parle, en quoi il s'y retrouve, en quoi c'est en résonance avec ses questionnements ou ses centres d'intérêt. Remise des textes complets aux participants-es par la suite. <i>(Sources Agora dossier « Voir, recevoir et critiquer des films »)</i>

Avant de voir des films, jouer avec le sens des images, des sons et du texte

La bande son, « changez la musique »	À partir de l'application « Changez la musique », l'animateur·trice, projette un extrait de court métrage muet, et donne à écouter 5 musiques. Chaque équipe (3 personnes) choisit une des musiques et invente une histoire en quelques lignes. Lecture des histoires et échange sur le rôle de la musique dans un film. <i>Sources dossier D-clics numériques-parcours vidéo https://cloud.cemea.org/index.php/s/4xibe3MwiRBcytP</i>
Histoire à inventer	Démarche sur le récit à partir d'éléments déclencheurs. À partir de l'application « Histoire à inventer », l'animateur·trice donne les consignes suivantes en appui de l'application en vidéo projection : <ul style="list-style-type: none">• Chaque équipe choisit une des images fixes.• Une fois les images réparties dans les équipes, chacune choisit un des trois bruits associés à l'image.• Écriture des histoires.• Une fois terminé, chaque équipe lit son histoire en précisant le choix de l'image et du bruitage. Il est possible d'imprimer chaque histoire et la faire lire par une autre équipe. <i>Sources dossier D-clics numériques-parcours vidéo - https://cloud.cemea.org/index.php/s/4xibe3MwiRBcytP</i>
Cherchez les erreurs	L'expérience de Voir, Regarder, Observer. Cette activité propose de repérer les erreurs de script qui se sont glissées dans un film et de les formuler par écrit. À partir de l'application « Cherchez les erreurs », l'animateur·trice donne les consignes : <ul style="list-style-type: none">• Repérer et noter les erreurs de script qui se sont glissées dans le film.• Il est important que chaque erreur trouvée soit très clairement décrite (Argumentaire en construisant des phrases, en nommant les éléments concrètement, les détails...)• Chaque équipe propose ses réponses. <i>Sources dossier D-clics numériques-parcours vidéo. https://cloud.cemea.org/index.php/s/4xibe3MwiRBcytP</i>

Avant une séance

Dans la file d'attente	Des petites phrases sont données aux festivaliers (ou lus par quelqu'un), elles invitent à l'échange.
-------------------------------	---

Après une séance

Du côté des images	Par petits groupes. Chacun des groupes se remémore une séance, les différents films (ou le film), relève les images fortes, en garde une et la met en scène en mettant en avant une expression. <ul style="list-style-type: none">• Cette mise en scène est prise en photo.• Puis la photo est présentée quelques minutes aux autres groupes qui commentent ce qui est exprimé.• Les auteurs de l'image mise en scène explicitent leur image et leurs points de vue sur le film.
Du côté de la bande son	Par petits groupes toujours, même démarche que pour « Du côté des images ». <ul style="list-style-type: none">• Se remémorer des sons, en choisir plusieurs et organiser une séquence son. Cela veut dire d'envisager l'enchaînement dans un montage. (L'utilisation d'objets simples et courants est possible).• Donner à entendre aux autres qui seront les yeux fermés.• Les auteurs explicitent leur production sonore et leurs points de vue sur le film.

Écriture critique

À propos de la critique	Questionnement sur la critique. Proposition de textes à lire et échange collectif. <i>Sources Agora dossier « Voir, recevoir et critiquer des films »</i>
La carte postale	Le format Carte postale limite la taille du texte et s'adresse à une personne. Partager ses impressions, donner envie à une personne d'aller voir un film...
Le Tweet	Le format du Tweet est limité à 140 caractères, l'intention est de partager au plus grand nombre.
L'article de presse	La critique correspond à une forme de commentaire le plus souvent associé au domaine des arts et de la culture. C'est le domaine par excellence du journalisme d'opinion, où la subjectivité du critique peut être totale.

Jouer avec le sens des images et des sons

La culture ne se limite pas aux rapports que chacun peut entretenir avec des formes d'art et d'expression, elle est aussi constituée de pratiques sociales. Voir un film collectivement, en équipe, en grand groupe, en vidéoprojection, sur tablette ou sur grand écran... sont autant d'occasions de vivre une véritable démarche éducative visant la formation du spectateur. Pour aller au-delà de l'émotion, il est nécessaire d'accompagner la réception d'un film par des apports qui participeront à la construction d'un regard critique (partis pris de la réalisation, contextualisation du sujet du film...).

Au travers des images, il nous semble nécessaire de travailler sur les représentations du réel pour que les enfants accèdent à une meilleure compréhension du monde dans lequel ils vivent et agissent.

Les Ceméa ont développé un parcours d'éducation au regard nommé D-clic numérique.

L'enjeu est de passer de la réception/distraction à l'expérimentation d'une autre perception des images en appui du collectif.

Pour cela, six applications de ce parcours, à installer sur des ordinateurs, permettent de jouer sur la notion de spectateur/acteur, sur des variations de réception d'images fixes ou animées.

Histoire dans le désordre

Objectifs pédagogiques : Sensibilisation au langage audiovisuel et découverte d'éléments de construction d'un récit audiovisuel. Savoir reconstituer un récit à partir d'éléments proposés. Développer l'observation. Identifier les types de cadrage.

<https://yakamedia.cemea.asso.fr/univers/animer/activites-autour-des-medias-et-du-numerique/video-photo/histoire-dans-le-desordre>



Cherchez des erreurs

Objectifs pédagogiques : Développer l'observation. Repérer les erreurs de script qui se sont glissées dans un film. Formuler par écrit les erreurs.

<https://yakamedia.cemea.asso.fr/univers/animer/activites-autour-des-medias-et-du-numerique/video-photo/cherchez-les-erreurs>

The interface features a video player on the left showing a man in a red sweater writing at a desk. To the right, there is a 'Reperes' section with an 'Auteur' field and a timeline of 10 numbered markers. Below this is a 'Découvrez l'erreur' section with a '0m9s' timer and a text area containing 'le personnage écrit...'. At the bottom, a filmstrip shows various scenes from the video. The top left has the 'D-Clics NUMÉRIQUES' logo and 'Crédits', and the top right has a 'Version papier à imprimer' link.

Changez la musique

Objectifs pédagogiques : Orienter le sens d'une fiction en jouant sur la relation image et musique. Passer d'un récit audiovisuel à un récit écrit. Initiation à l'écriture d'un synopsis (résumé de l'histoire).

<https://yakamedia.cemea.asso.fr/univers/animer/activites-autour-des-medias-et-du-numerique/video-photo/changez-la-musique>

The interface features a video player on the left showing a man in a car. To the right, there is a 'Ton histoire' section with 'Auteur' and 'Titre' fields, and a 'Musique' section with radio buttons for 'Pas de musique' and several musical note icons. Below this is an 'Écris ton histoire' section with a text area containing 'dd'. At the bottom, there is a volume control slider and several buttons labeled 'PAS DE MUSIQUE' and 'MUSIQUE' with different musical note icons. The top left has the 'D-Clics NUMÉRIQUES' logo and 'Crédits', and the top right has a 'Version papier à imprimer' link.

Histoires à construire

Objectifs pédagogiques : Monter une histoire à partir d'une banque d'images audiovisuelles – Initiation au montage vidéo.

<https://yakamedia.cemea.asso.fr/univers/animer/activites-autour-des-medias-et-du-numerique/video-photo/histoires-construire>



Histoire à inventer

Objectifs pédagogiques : Imaginer une histoire en jouant avec la relation image fixe et bruitage audio – Initiation à l'écriture d'un scénario.

<https://yakamedia.cemea.asso.fr/univers/animer/activites-autour-des-medias-et-du-numerique/video-photo/histoire-inventer>



Reportages au choix

Objectifs pédagogiques : Monter un reportage en jouant sur les sens possibles des images. Explorer, inventer, orienter le sens d'un reportage en jouant sur la relation images et texte.

<https://yakamedia.cemea.asso.fr/univers/animer/activites-autour-des-medias-et-du-numerique/video-photo/reportage-au-choix-une-appli-pour-experimenter-leffet-des-images-d-information>



Retrouvez toutes les infos sur le site [Yakamedia](https://yakamedia.cemea.asso.fr), rubrique [Agir](#), dossier : **Activité autour des médias et du numérique.**

À propos de cinéma

Le cinéma documentaire

Selon le temps disponible et le niveau des participants, plusieurs activités peuvent permettre une approche de plus en plus approfondie du cinéma documentaire.

Expression des pratiques personnelles

On peut partir des questions suivantes :

- Quel est le dernier film documentaire que vous avez vu ?
- Où l'avez-vous vu ? Salle de cinéma, télévision, DVD, en ligne ?
- Quels sont les films documentaires qui selon vous ont marqué l'histoire du cinéma ? Pouvez-vous préciser en quoi ?

Essai de définition du cinéma documentaire

En général, cette catégorie filmique se fixe pour but théorique de produire la représentation d'une réalité, sans intervenir sur son déroulement, une réalité qui en est donc a priori indépendante.

Il s'oppose donc à la fiction, qui s'autorise à créer la réalité même qu'elle représente par le biais, le plus souvent, d'une narration qui agit pour en produire l'illusion. La fiction, pour produire cet effet de réel s'appuie donc, entre autres choses, sur une histoire ou un scénario et une mise en scène.

Par analogie avec la littérature, le documentaire serait à la fiction ce que l'essai est au roman. Un documentaire peut recouper certaines caractéristiques de la fiction. De même, le tournage d'un documentaire influe sur la réalité qu'il filme et la guide parfois, rendant donc illusoire la distance théorique entre la réalité filmée et le documentariste.

Le documentaire se distingue aussi du reportage. Le documentaire a toutefois des intentions de l'auteur, le synopsis, les choix de cadre, la sophistication du montage, l'habillage sonore et musical, les techniques utilisées, le langage, le traitement du temps, l'utilisation d'acteurs, les reconstitutions, les mises en scènes, l'originalité, ou encore la rareté.

Repérage de différents « genres » documentaires

- Documentaires didactiques : *Shoah* (Claude Lanzmann), *Le chagrin et la pitié* (Marcel Ophuls), *Être et Avoir* (Nicolas Philibert), *L'École nomade* (Michel Debats).
- Documentaires militants : *Les groupes Medvedkine*, *Fahrenheit 9/11* (Michaël Moore).
- Documentaires autobiographiques : *Rue Santa Fe* (Carmen Castillo), *Les plages d'Agnès* (Agnès Varda), *Une ombre au tableau* (Amaury Brumauld).
- Documentaires essai : *Nuit et brouillard* (Alain Resnais), *Sans Soleil* (Chris Marker).
- Documentaires portrait : *Mimi* (Claire Simon), *Ecchymoses* (Fleur Albert), *18 ans* (Frédérique Pollet Rouyer).

Repères sur l'histoire du cinéma documentaire

Différents moments de cette histoire peuvent permettre de situer des œuvres et de repérer des enjeux, culturels et artistiques :

• Les oppositions classiques des origines du cinéma documentaire

Nanouk l'esquimau de Robert Flaherty (1922) / *L'homme à la caméra* de Dziga Vertov. (1928).

• Le documentaire français « classique »

À propos de Nice, Jean Vigo, 1930.

Farrebique, Georges Rouquier, 1946

• Quelques moments clés de l'histoire du documentaire

- **Cinéma vérité** : *Chronique d'un été* de Jean Rouch et Edgar Morin, 1960.

Primary, de Robert Drew avec Richard Leacock, D.A. Pannebacker, Albert Maysles, 1960.

- **Cinéma direct** : *La trilogie de l'île aux Coudres* de Pierre Perrault 1963, *Numéros zéro* de Raymond Depardon, 1977.

- **Cinéma engagé** : *Comment Kungfu déplaça les montagnes* de Joris Ivens (1976), *Le fond de l'air est rouge* de Chris Marker (1977).

Les principaux festivals consacrés au documentaire

- Cinéma du réel. Centre Pompidou Paris

- États généraux du film documentaire - Lussas

- Festival international du documentaire de Marseille

- Rencontres internationales du documentaire de Montréal

- Visions du Réel - Nyon - Suisse

- Festival international du film d'histoire - Pessac

- Les Écrans Documentaires - Arcueil

- Les Rencontres du cinéma documentaire - Bobigny

- Sunny Side of the doc, La Rochelle

À signaler également, le Mois du film documentaire. Tous les mois de novembre, depuis 23 ans, des bibliothèques, des salles de cinéma, des associations, diffusent des films documentaires peu vus par ailleurs.

Sites web consacrés au documentaire

www.film-documentaire.fr Le portail du film documentaire

<http://addoc.net/> Associations des cinéastes documentaristes

<http://docdif.online.fr/index.htm> Doc diffusion France

Ressources bibliographiques

L'Association **Addoc** (Association des cinéastes documentaristes) publie un certain nombre d'ouvrages théoriques comportant pour certains des scénarios de films documentaires :

- *Le temps dans le cinéma documentaire*, Addoc-L'Harmattan, Paris, 2012 ;

- *Le Style dans le cinéma documentaire*, suivi du scénario de Mariana Otero *Histoire d'un secret* et de Vincent Dieutre *Fragments sur la Grâce*, Addoc-L'Harmattan, Paris, 2006 ;

- *Filmer le passé dans le cinéma documentaire*, suivi du scénario de Henri-François Imbert *No pasaran! Album souvenir*, Addoc-L'Harmattan, Paris, 2003 ;

- *Cinéma documentaire. Manières de faire, formes de pensée*, Yellow Now-Addoc, 2002.

• Signalons également la seule revue consacrée entièrement au cinéma documentaire : *Images documentaires* qui a près de 30 ans d'existence. Elle est dirigée depuis 1993 par Catherine Blangonnet-Auer. Le comité de rédaction comprend aujourd'hui Gérard Collas, Charlotte Garson, Cédric Mal, Annick Peigné-giuly, Arnaud Hée, Romain Lefebvre.

Elle a publié des dossiers consacrés à des cinéastes documentaristes importants :

- Marcel Ophuls (n° 18/19), Johan van der Keuken (n° 29/30), Nicolas Philibert (n° 45/46), Georges Rouquier (n° 64), Claire Simon (n°65/66), et Wang Bing (n° 77) mais aussi à des cinéastes plus connus pour leur œuvre fictionnelle comme Ken Loach (n° 26/27) ou Pier Paolo Pasolini (n° 42/43). La revue fait aussi œuvre de découverte pour le grand public avec des dossiers consacrés par exemple à Claudio Paziienza ou José Luis Guerin.

En ce qui concerne les numéros thématiques on trouve des études consacrées à des cinématographies étrangères (Quatre documentaristes russe, n° 50/51 ; Le cinéma documentaire portugais n°61/62), des sujets renvoyant directement au monde du cinéma (Le « Droit à l'image » n° 35/36, Paroles de producteurs n° 48/49, La Voix n° 55/56, le Son n° 59/60, Regard sur les archives n° 63, Filmer la musique n° 78/79), enfin des problématiques souvent présentes dans les documentaires (Parole ouvrière n° 37/38, Cinéma et école n° 39, Conversations familiales n° 49, Filmer en prison n° 52/53, Images de la justice n° 54, La Question du travail n° 71/72).

Les web-documentaires

Un certain nombre de sites web (de journaux ou de chaînes de télévision en particulier) diffusent, en streaming et gratuitement, des films documentaires. Des plates-formes de VOD (Vidéo à la demande) font aussi une large place au cinéma indépendant. La location de documentaires est alors payante, mais à un tarif souvent réduit. En même temps, de nouvelles façons de présenter les contenus documentaires sont apparues. Elles ont recours systématiquement aux ressources de l'hypertextualité et du multimédia.

Si le cinéma documentaire se caractérise essentiellement par un rapport spécifique au réel, comment les possibilités qu'offre Internet sont-elles mobilisées pour modifier ce rapport et solliciter différemment l'attention, voire l'intérêt et la participation du spectateur ? Du documentaire au webdocumentaire (webdoc), qu'est-ce qui change ?

Définir le transmédia

Par rapport au documentaire classique, le webdoc introduit d'abord un changement de support de diffusion. Grâce au web, il s'affranchit des contraintes de la télévision : place imposée dans une grille, nécessité d'un visionnement en continu. Mais les avantages seraient bien maigres si on en restait à cela. En fait, le webdoc a la prétention de se trouver au centre d'un réseau multipliant les supports et les modalités de diffusion. Programmé d'un côté à la télévision, voire en salle de cinéma, sous forme classique, le webdoc accessible sur Internet peut être couplé avec un forum, un blog et des réseaux sociaux, comme Twitter ou Facebook. Du coup, il inaugure l'ère du **transmédia**. Chaque support est utilisé dans sa spécificité, mais il ne se comprend qu'en interaction avec les autres. Sur le web, on visionne à volonté et à son propre rythme. Le forum met en contact les spectateurs. Twitter de son côté peut relayer les critiques et les commentaires. Et Facebook offre la possibilité d'une page où chacun peut s'exprimer et ajouter tout document complémentaire jugé utile.

Identifier la dimension multimédia

Comment le webdoc se présente-t-il à l'écran ? Soulignons d'abord sa dimension **multimédia**. Sur Internet il est facile, et indispensable, d'associer textes, sons et images fixes et animées. L'enjeu sera alors de trouver une cohérence dans un matériau qui risque d'être perçu comme hétéroclite. Par exemple, les images se limitent-elles à illustrer un texte, ou bien sont-elles porteuses d'informations spécifiques ? Une musique est-elle un simple fond sonore agréable à l'écoute ? Les interviews sont-elles retranscrites à l'identique par écrit ? Les documents sont-ils organisés selon leur origine et hiérarchisés ? On pourrait multiplier les questions que tout auteur multimédia doit nécessairement résoudre.

Mettre en évidence l'interactif

Enfin, mais c'est le plus important, le véritable webdoc est **interactif**. Il s'agit bien sûr de faire participer le spectateur, de lui offrir des choix multiples lui permettant de construire sa propre découverte de l'œuvre, de réaliser son propre agencement des éléments qui sont à sa disposition. Projet déjà ancien, inauguré dans des cédéroms dits ludoéducatifs et qui jusqu'à présent ne trouvait son plein épanouissement que dans les jeux vidéo. Dans cette perspective, le webdoc a beaucoup d'atouts pour lui. Un grand nombre se présente sous la forme d'une enquête, ou d'un reportage. Les auteurs, dont beaucoup jusqu'à présent sont des journalistes et des photographes, se contentent en quelque sorte de proposer les éléments qui vont en constituer la base. Pour que l'utilisateur puisse organiser lui-même son itinéraire, il lui est proposé une

carte, des moyens de locomotions. Pour qu'il puisse s'informer par lui-même, il aura à sa disposition des sources diverses, coupures de presse ou extraits d'émissions radio ou télé. Il pourra aussi rencontrer des personnes et les interroger. À lui d'être suffisamment vigilant pour ne pas passer à côté d'une donnée essentielle ! Bref, le webdoc n'impose surtout pas une vision unique du sujet traité. Et l'on peut même penser qu'il sera vite possible que l'utilisateur puisse ajouter des éléments personnels, à partir de ses propres recherches sur Internet.

Les webdocumentaires sont aujourd'hui au stade de la maturité : moins d'effets faciles, plus de maîtrise de la navigation ; mais toujours autant de pertinence dans l'appréhension des problèmes du monde. Journalistes, cinéastes, photographes, vidéastes, développeurs informatique et multimédia, le webdocumentaire mobilise nécessairement toutes ces énergies. Il n'en est pas moins l'expression d'un point de vue d'auteur.

www.lemonde.fr/webdocumentaires/

<http://documentaires.france5.fr/>

www.france24.com/fr/webdocumentaires

<http://docnet.fr/>

<http://universcine.com/>



Blanche là-bas, noire ici de Diane Degles, sélection FFE 2013

Le cinéma de fiction

Essai de définition

Le film de fiction se distingue du documentaire en ce qu'il ne tente pas de capturer la réalité telle qu'elle est, il la recrée ou en invente une nouvelle à l'aide du scénario, des acteurs, de la mise en scène, des décors et des costumes. Ainsi, les films inspirés de faits réels, en rejouant les faits, en les interprétant, en les romançant, sont considérés comme des films de fiction. Tout film de fiction est-il un film d'éducation ? La question mérite d'être posée, si on songe que la grande majorité des films de fiction à caractère narratif met en scène un personnage -ou un groupe de personnages- progressant d'un point A à un point B. Ce qui correspond assez bien à la définition d'un film d'éducation. Dans un sens donc, une grande majorité des films narratifs de fiction sont des films d'éducation. À l'inverse, la grande diversité des écritures de documentaires (poétiques, lyriques, expérimentales) font que beaucoup d'entre eux ne peuvent être considérés comme des films d'éducation. Le caractère paradoxal de cette situation n'est pas sans ironie !

Si la grande majorité des films de fiction sont des films d'éducation, comment choisit-on les meilleurs pour le Festival international du film d'éducation ? En retenant, de préférence des situations décrites par l'un des verbes suivants : grandir, transmettre, se (re)convertir, apprendre, etc. Ces films de fiction, sont alors doublement des films d'éducation !

Repérage de différents genres fictionnels

Western : *Rio Bravo* (Howard Hawks), *L'homme qui tua Liberty Valance* (John Ford).

Comédie musicale : *Chantons sous la pluie* (Stanley Donen), *Les Demoiselles de Rochefort* (Jacques Demy).

Horreur : *L'exorciste* (William Friedkin), *Halloween* (John Carpenter).

Science-Fiction : *Blade Runner* (Ridley Scott), *Metropolis* (Fritz Lang).

Comédie : *Certains l'aiment chaud* (Billy Wilder).

Mélodrame : *Mirage de la vie* (Douglas Sirk), *Tous les autres s'appellent Ali* (R. W. Fassbinder).

Action : *Piège de cristal* (John McTiernan), *La saga des James Bond*.

Biopic : *Walk the line* (James Mangold), *Vatel* (Roland Joffé).

Repères sur l'histoire du cinéma de fiction

- La date officielle de naissance du cinéma est le 28 décembre 1895 : les frères Lumière organisent la première séance publique et payante de leur cinématographe. Les films projetés, très courts (moins d'une minute), en noir et blanc et muets sont des prises de vues de scènes du quotidien : **Arrivée d'un train en gare de La Ciotat**, **Sortie d'usine** mais aussi des films qui racontent de courtes histoires comme **L'arroseur arrosé**. Le film de fiction est né.

- Georges Méliès, un prestidigitateur, va vite découvrir les potentialités infinies du cinéma pour raconter des histoires et inventer des mondes imaginaires. Il va alors développer les premiers trucages et effets spéciaux : disparitions, transformations, personnages qui volent... Il tourne le premier film de science-fiction du cinéma en 1902, **Le Voyage dans la lune**.

- En 1927, le premier film parlant de l'histoire du cinéma sort en salles, **Le chanteur de jazz** de Al Jolson. L'apparition du son est une révolution sans précédent dans l'histoire du cinéma. Les films muets sont complètement délaissés au profit des nouveaux films parlants.

- Dès les débuts du cinéma certains films sont réalisés en couleur au moyen de procédés laborieux : colorisation, teintage... On tente à partir des années 1910 de développer des techniques qui permettraient de tourner les films directement en couleur. Le Technicolor trichrome est mis au point en 1932 et permet de filmer tout en couleurs. Par la suite d'autres procédés capturant des couleurs moins vives et donc plus proches de la réalité sont mis au point. Ce n'est qu'à partir du milieu des années 1950 que la couleur devient majoritaire sur les écrans de cinéma.

- Dans les années 2000, les projections en 3D numérique se généralisent. Ce procédé qui donne une impression de relief au film projeté est aujourd'hui beaucoup utilisé pour les films d'animation ou à grand spectacle.


















Le cinéma d'animation

Le Festival international du film d'éducation a succombé dès 2007 aux charmes du cinéma d'animation.

C'est en effet lors de sa troisième édition qu'apparurent les deux premiers films animés dans l'histoire de sa programmation : *Matopos* et *Le Loup Blanc*. À ce jour, plus d'une centaine de courts et longs métrages d'animation y furent programmés, en compétition ou dans le cadre de ses séances « jeune public ».

L'intérêt du Festival international du film d'éducation pour ce cinéma ne cesse de s'accroître et contribue à la reconnaissance du film d'animation comme une création à part entière, un véritable art du mouvement. « L'animation n'est pas l'art des dessins-qui-bougent mais l'art des mouvements-qui-sont-dessinés » disait d'ailleurs Norman Mc Laren, l'un de ses plus grands magiciens.

Rappel sur les films d'animation programmés au Festival international du film d'éducation d'Évreux

	En compétition	Séance jeune public
2007 3^e édition	 Matopos de Stéphanie Machuret  Le Loup Blanc de Pierre-Luc Granjon	
2008 4^e édition	 Mon petit frère de la lune de Frédéric Phillibert	
2009 5^e édition	 Les Escargots de Joseph de Sophie Roze	
2011 7^e édition	 pl.ink ! d'Anne Kristin Berge  À la recherche des sensations perdues de Stephan Leuchtenberg, Martin Wallner  Françoise d'Elsa Duhamel	 L'histoire du petit Paolo de Nicolas Liguori
2012 8^e édition		 Hsu Jin, derrière l'écran * de Thomas Rio  Le vilain petit canard de Garri Bardine
2013 9^e édition	 Bad Toys II de Daniel Brunet, Nicolas Douste  Miniyamba de Luc Perez  Le Robot de Miriam / Miriami Kõögikombain d'Andres Tenusaar  Pieds Verts d'Elsa Duhamel	 Whoops mistake! d'Aneta Kýrová  Pinocchio d'Enzo D'Alo  Swimming Pool d'Alexandra Hetmerová


En compétition		Séance jeune public	
<p>2014 10^e édition</p>	 <p>Bang Bang ! de Julien Bisaro</p>	 <p>Une histoire d'ours / Historia de un oso de Gabriel Osorio</p>	
	 <p>Beach Flags de Sarah Saidan</p>	 <p>Le Garçon et le Monde d'Alê Abreu</p>	
	 <p>Le C.O.D. et le Coquelicot de Cécile Rousset, Jeanne Paturle</p>	 <p>Flocon de neige de Natalia Chernysheva</p>	
	 <p>La Petite Casserole d'Anatole d'Éric Montchaud</p>	 <p>Nouvelle espèce / Novy Druh de Katerina Karháňková</p>	
	 <p>The Shirley Temple de Daniela Scherer</p>	 <p>Pierre et le Loup de Pierre-Emmanuel Lyet, Gordon, Corentin Leconte</p>	
		 <p>Wind de Robert Loebel</p>	
En compétition		Séance jeune public	
<p>2015 11^e édition</p>		 <p>Moi+elle / Me+her de Joseph Oxford</p>	
	 <p>H cherche F de Marina Moshkova</p>	 <p>Captain Fish de John Banana</p>	
	 <p>Monsieur Raymond et les philosophes de Catherine Lafont</p>	 <p>Nuggets d'Andreas Hykade</p>	
	 <p>Sous tes doigts de Marie-Christine Courtès</p>	 <p>One, two, tree d'Yulia Aronova</p>	
		 <p>Tulkou de Sami Guellaï, Mohammed Fadera</p>	
		 <p>Patate et le jardin potager de Benoit Chieux, Damien Louche-Pélissier</p>	
		 <p>Autos portraits de Claude Cloutier</p>	
		 <p>Mythopolis d'Alexandra Hetmerova</p>	
		 <p>Agneaux / Lämmer de Gottfried Mentor</p>	
		 <p>Le conte des sables d'or de Fred, Sam Guillaume</p>	
		 <p>Papa de Natalie Labare</p>	

2016
12^e édition

En compétition



Alike
de Rafa Cano Méndez, Daniel Martínez Lara



Des rêves persistants / Persisting Dreams
de Come Ledesert



Frontières / Borderlines
d'Hanka Nováková



Une histoire de zoo / Co se stalo v zoo
de Veronika Zacharová



Film invité
Tout en haut du monde
de Rémi Chayé


Séance jeune public



À propos de maman (Pro Mamu)
de Dina Velikovskaya



Caminho dos gigantes (Way of giants)
d'Alois Di Leo



Chez moi
de Phuong Mai Nguyen




Crabe-phare
de Gaëtan Borde...



Cul de bouteille
de Jean-Claude Rozec



De longues vacances
de Caroline Nugues-Bourchat



Fear of flying
de Conor Finnegan



Jonas and the sea (Zeezucht)
de Marlies van der Wel




La Cage
de Loïc Bruyère




La Cravate (The tie)
d'An Vrombaut



La Moustache (Viikset)
d'Anni Oja



La Reine Popotin (Königin Po)
de Maja Gehrig,



La Soupe au caillou
de Clémentine Robach



Le Renard Minuscule
de Sylwia Szkiladz, Aline Quertain



Looks
de Susann Hoffmann



Miel bleu
de Constance Joliff,...



Moroshka
de Polina Minchenok



Que dalle
d'Hugo de Faucompret...



Spring Jam
de Ned Wenlock



The girl who spoke cat
de Dotty Kultys



Tigres à la queue leu-leu
de Benoît Chieux



Une autre paire de manches
de Samuel Guénoilé



Vidéo-souvenir
de Milena Mardos

2017
13^e édition

En compétition




Catherine
de Brit Raes



Mr. Sand
de Soetkin Verstegen

Séance jeune public



Adama
de Simon Rouby



Chemin d'eau pour un poisson
de Mercedes Marro



Courage ! / Head Up !
de Gottfried Mentor




Deux amis
de Natalia Chernysheva



Deux tramways / Dva Tramvaya
de Svetlana Andrianova




Je mangerais bien un enfant
d'Anne-Marie Balaj



La moufle
de Clémentine Robach



La taupe et le ver de terre
de Johannes Schiehl




La toile d'araignée / Pautinka
de Natalia Chernysheva



Le cadeau / The Present
de Jacob Frey



Le château de sable
de Quentin Deleau, Lucie Foncelle, Maxime Goudal, Julien Paris, Sylvain Robert



Le fruit des nuages / Plody Marku
de Katerina Karhankova






Le vent dans les Roseaux
de Nicolas Liguori, Arnaud Demuyneck



L'Orchestre / The Orchestra
de Mikey Hill



Louis
de Violaine Pasquet

2018 14 ^e édition	En compétition		
	 Compartment de Daniella Koffler  The Stained Club de Simon Boucly, Marie Ciesielski, Alice Jaunet, Mélanie Lopez, Chan Stéphanie Peang, Béatrice Viguié	 Miraï, ma petite sœur de Mamoru Hosoda  Wardi de Mats Grorud	
2019 15 ^e édition	Séance jeune public		
	 Drôle de poisson de Krishna Nair  La Tortue d'or de Célia Tisserant, Célia Tocco  Fourmis de Julia Ocker  Les Monstres n'existent pas d'Ilaria Angelini, Luca Barberis Organista, Nicola Bernardi  La Corneille blanche de Miran Miosic  Homegrown de Jim Hansen  Lapin et Cerf de Péter Vacz	 Lion de Julia Ocker  Lemon et Elderflower d'Ilenia Cotardo  Trop Petit Loup d'Arnaud Demuynck  Dark, Dark Woods d'Émile Gignoux  La Belette de Timon Leder  Odd est un œuf de Kristin Ulseth  Le Cerisier d'Eva Dvorakova  Scrambled de Bastiaan Schravendeel	
	En compétition		
	 Les Empêchés de Sandrine Terragno, Stéphanie Vasseur	 Mémorable de Bruno Collet	 Oncle Thomas - La comptabilité des jours de Regina Pessoa
	Séance jeune public		
	 Deux ballons de Marck C. Smith  Good heart de Evgeniya Jirkova  Grand Loup & Petit Loup de Rémi Durine  La Chasse de Alexey Alekseev  La Théorie du coucher du soleil de Roman Sokolov  L'Enfant qui voulait voler de Felicitas Heidenreich, Daniel Hoffmann, Nina Pfeifenberger  Le Crocodile ne me fait pas peur de Marc Riba, Anna Solana  Le Renard et l'Oisille de Samuel Guillaume, Frédéric Guillaume  L'Heure des chauves-souris d'Elena Wolf	 Little Wolf d'An Vrombaut  Lunette de Phoebe Warries  Maestro Le collectif Illogic  Mon papi s'est caché de Anne Huynh  Nuit chérie de Lia Bertels  Please Frog, Just one sip de Diek Grobler  Robot and the Whale de Roboten Och  Sarakan /The kit de Martin Smanata  Tôt ou tard de Jadwiga Kowalska  Une petite étoile de Svetlana Andrianova	

En compétition



Genius loci
d'Adrien Merigeau


Séance jeune public



Attention au loup !
de Nicolas Bianco-Levrin, Julie Rembauville



Au pays de l'aurore boréale
de Caroline Attia



Au revoir Monsieur de Vries
de Mascha Halberstad




Chemin de Sylvie (le)
de Verica Pospislova Kordic



Cygne sauvage (Le)
de Burcu Sankur, Geoffrey Godet



Extraordinaire voyage de Marona (L')
d'Anca Damian



Forward march
de Garrick Rawlingson, Guillaume Lenoël, Loïc Le Goff



Isabelle au bois dormant
de Claude Cloutier



Joy et le héron
de Constantin Paepflow, Kyra Buschor



Lèvres gercées
de Fabien Corre, Kelsi Phung



Like and follow
de Tobias Schlage, Brent Forrest



Maija
d'Arthur Nollet, Maxime Faraud, Mégane Hirth, Emma Versini, Julien Chen, Pauline Carpentier



Migrant
d'Estaban Ezequiel Dalinger, Cesar Daniel Iezzi



Monde à l'envers (Le)
d'Hend Esmat, Lamiaa Diab



Mouflé (La)
de Roman Kachanov



My strange grandfather
de Dina Velikovskaya



Nimbus
de Marco Nick



Paola poule pondreuse
de Louise-Marie Colon, Quentin Speguel



Parapluies
de José Prats, Álvaro Robles



Petit Bonhomme de poche (Le)
d'Ana Chubinidze



Pompier
d'Yulia Aronova



S'il vous plait, gouttelettes !
de Beatriz Herrera



The short story of a fox and mouse
de Camille Chaix, Hugo Jean, Juliette Jourdan, Marie Pillier, Kévin Roger



Tigre sans rayure (Le)
de Paul Robine, Morales Reyes



Vie de château (La)
de Clémence Madeleine-Perdrillat, Nathaniel H'limi



Zebra
de Julia Ocker

2020
16^e édition

2021
17^e édition

En compétition



407 jours
d'Eléonore Coyette



Cœur vaillant
de Nastasja Caneve



Folie douce, folie dure
de Marine Laclotte



Garçons bleus : 12 portraits (Les)
de Francisco Bianchi



Monde en soi (Le)
de Sandrine Stoianov, Jean-Charles Finck



Postpartum
d'Henriette Rietz



We have one heart
de Katarzyna Warzecha

Séance jeune public



Bach-Hông
d'Elsa Duhamel



Belly Flop
de Kelly Dillon, Jeremy Collins




Blanket
de Marina Moshkova



Bouteilles à la mer (Les)
de Célia Tocco




Chant des Poissons-Anges (Le)
de Louison Wary




Crime particulier de l'étrange Monsieur Jacinthe (Le)
de Bruno Caetano



Dans la Nature
de Marcel Barelli




Drops
de Sarah Joy Jungen




Être du pommier (L')
d'Alla Vartanyan



French Roast
de Fabrice Joubert



Fritzi
de Ralf Kukula, Matthias Bruhn




Kiki la plume
de Julie Rembauville, Nicolas Bianco-Levrin




Kiko et les animaux
de Yawen Zheng



Même pas peur
de Virginie Costa (école EMCA)



Odysée de Choum (L')
de Julien Bisaro



Plus effrayant (Le)
de Pavel Nikiforov



Prince au bois dormant (Le)
de Nicolas Bianco-Levrin



Princesse et le bandit (La)
de Mariya Sosnina, Mikhail Aldashin



Souvenir
de Cristina Vilches Estella, Paloma Canonica



Symphonie en Bêêêê (Majeur)
d'Hadrien Vezinet (école Emile Cohl)



Tigre et son maître (Le)
de Fabrice Luang-Vija



Tobi et le turtobus
de Verena Fels




Ton français est parfait
de Julie Daravan Chea



Trois amis
de Peter Hausner, Snobar Avani



Tu fais peur
de Xiya Lan



Un caillou dans la chaussure
d'Éric Monchaud

En compétition



DAEV (Discussion animée entre entendeurs de voix)
de Tristan Thil



Interdit aux chiens et aux Italiens
d'Alain Ughetto



Loop
de Pablo Polledri



Marchands de Glace (Les)
de Joao Gonzalez



The Invention of Less
de Noah Erni



The Record
de Jonathan Laskar




Vie sexuelle de Mamie (La)
d'Urska Djukic et Emilie Pigeard

Séance jeune public




À cœur perdu
de Sarah Saidan



Black Slide
d'Uri Lotan



Bonheur de Paolo (Le)
de Thorsten Droessler, Manuel Schroeder



Chaussures de Louis (Les)
de Marion Philippe, Kayu Leung, Théo Jamin, Jean-Géraud Blanc



Coucouleurs
d'Oana Lacroix



Effet de mes rides (L')
de Claude Delafosse




INKT
d'Erik Verkerk & Joost van den Bosch



Kiko et les animaux
de Yawen Zheng



Kuap
de Nils Hediger




Latitude du printemps
de Chloé Bourdic, Théophile Coursimault, Sylvain Cuvillier, Noémie Halberstam, Maÿlis Mosny, Zijing Ye



Luce et le Rocher
de Britt Raes




Maman pleut des cordes
d'Hugo de Faucompret



Matilda
d'Irene Iborra et Eduard Puertas Anfruns



Merlot
de Giulia Martinelli & Marta Gennari



Pêcheur et la petite fille (Le)
de Mamuka Tkeshelashvili



Petit bonhomme de poche (Le)
d'Ana Chubinidze



Petit Oiseau et les Abeilles (Le)
de Lena von Döhren



Reine des renards (La)
de Marina Rosset



S'il vous plaît, gouttelettes !
de Beatriz Herrera



Soupe de Franzy (La)
d'Ana Chubinidze




Teckel
de Julia Ocker



The Soloists
de Metirnaz Abdollahinia, Feben Elias Woldehawariat, Razahk Issaka, Celeste Jamneck & Yi Liu



Traversée (La)
de Florence Mialthe



Trop Petite Cabane (La)
d'Hugo Frassetto



Yallah !
de Nayla Nassar




Zebra
de Julia Ocker

2022
18^e édition

En compétition



Box Cutters
de Naomi van Niekerk




L'Éboueur
de Laura Gonçalves



Island
de Michael Faust



It's Nice in Here
de Robert-Jonathan Koeyers



Lights
de Jitka Nemikinsová



My Year of Dicks
de Sara Gunnarsdóttir



Our Uniform
de Yegane Moghaddam

Séance jeune public



À tire d'aile
de Vera Myakisheva



Air de rien (L')
de Gabriel Hénot-Lefèvre



Black & White
de Gerd Gockel, Jesús Pérez



Bob le petit éléphant
de Louise-Marie Colon, Siona Vidakovic



Chimborazo
de Keila Cepeda Satan



Entre deux sœurs
d'Anne-Sophie Gousset, Clément Céard



Étang
d'Eva Rust, Lena von Döhren



Fée sorcière (La)
de Cedric Igodt, David Van de Weyer




Garçon et l'éléphant (Le)
de Sonia Gerbeaud



Gonflées
d'Alžbeta Mačáková Mišejková



Hopper's day
de Jingqi Zhang



Idodo
de Ursula Ulmi



Légende du printemps (La)
de Lou Vérant



Mon ami le vent
d'Aneta Pauliny




Mouton
de Julia Ocker



Navet (Le)
de Piret Sigus, Silja Saarepuu



Paperi
de Katariina Haukka



Peintre des drapeaux (Le)
d'Étienne Husson



Reflection
de Sanna de Vries



Spin & Ella
d'An Vrombaut



Seul dans l'ascenseur
d'Anastasia Papadopoulou



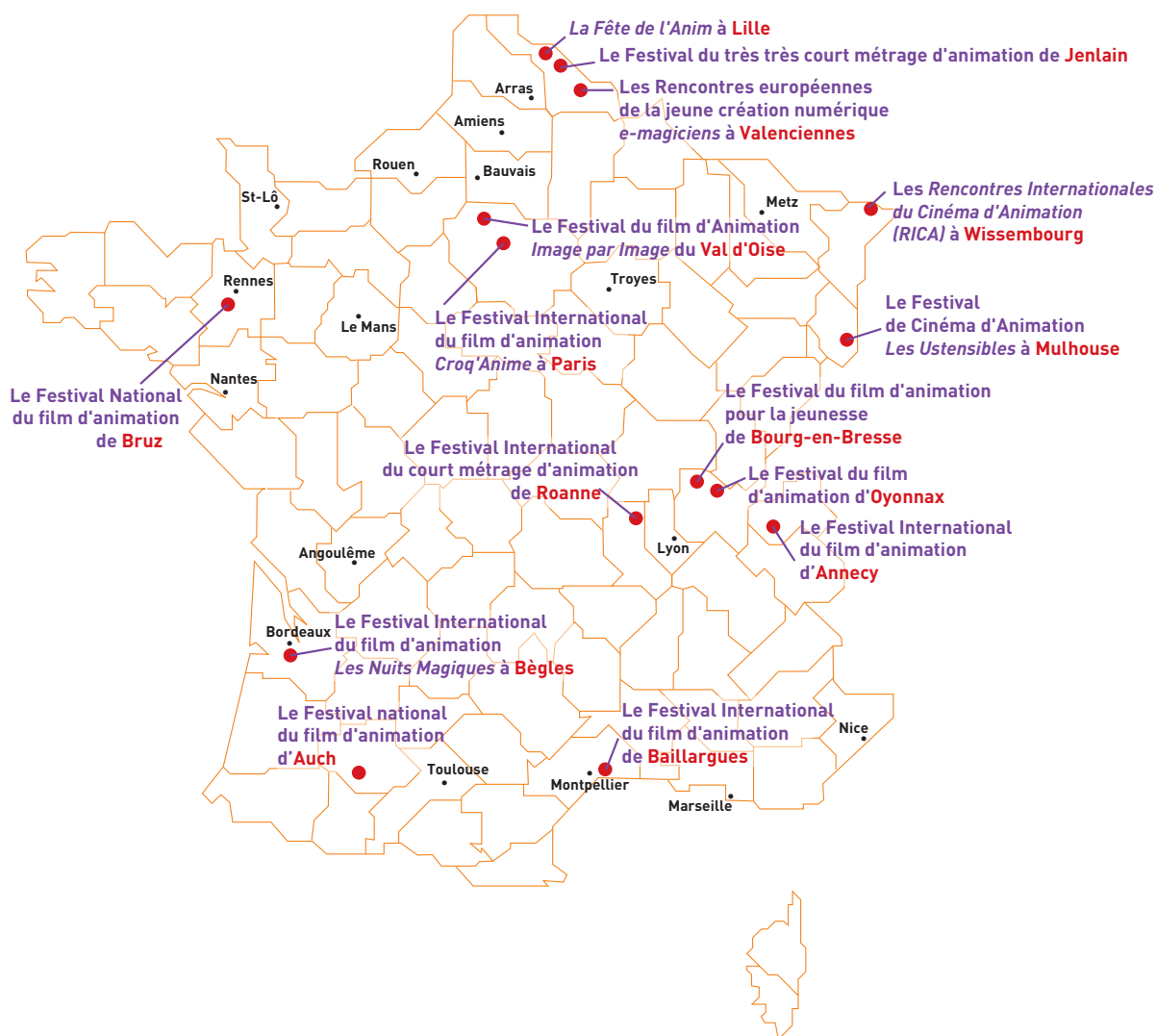
Un rêve d'Hawaï
de Thomas Smoor Isaksen

2023
19^e édition

Alors que le cinéaste traditionnel dépend indubitablement du réel, son confrère de l'animation n'a pour seules limites que celles de son imagination. Il peut, comme par enchantement, mettre en image nos rêves les plus fous, nous les donner à voir concrètement. Le champ des possibles pour les « animateurs » ne fait que s'étendre au fil du progrès. L'avènement de l'animation de synthèse n'estompe pas pour autant la dimension première de ce cinéma, un artisanat laborieux de l'image par image qui demande passion et minutie. La myriade de ces techniques lui procure une richesse que le cinéma conventionnel n'ose espérer.

Des perles animées gratifiées des plus prestigieuses récompenses témoignent de l'acceptation du cinéma d'animation par une certaine intelligentsia du Septième Art. Parmi elles, rappelons nous le poétique *Voyage de Chihiro* de Hayao Miyazaki et son Ours d'or de la Berlinale de 2002.

En France, c'est la bouleversante *Valse avec Bachir* d'Ari Folman qui rafla le César du meilleur film étranger en 2009, deux ans après le Prix du Jury à Cannes pour *Persépolis* de Marjane Satrapi. Par ailleurs, c'est dans l'hexagone que l'on constate le nombre le plus élevé de manifestations entièrement consacrées aux films d'animation au monde. Le Festival du film d'Animation d'Annecy (ni plus ni moins que la référence internationale dans ce domaine) en est le joyau. Il est le rendez-vous incontournable des « animateurs » de renoms et de ceux en devenir ; il prospère depuis plus d'un demi-siècle. La Fête du cinéma d'animation, organisée par l'AFCA (Association Française du Cinéma d'Animation), est également un événement à ne pas rater. Elle qui, durant dix jours de chaque fin d'année, permet la mise en place de centaines d'expositions, de projections, d'ateliers à travers la France.



Cette effervescence tricolore met en exergue l'excellente réputation des animateurs français à l'étranger. Ainsi, les maîtres Michel Ocelot (*Princes et Princesses*), René Laloux (*La Planète Sauvage*), Jean-François Laguionie (*Gwen, le livre des sables*) ou encore Paul Grimault (*Le Roi et l'Oiseau*) devinrent par leurs prouesses les dignes héritiers d'un des pionniers du film image par image : Émile Reynaud.

Ce précurseur qui fut le premier à réaliser et projeter des dessins animés (*Les Pantomimes joyeuses*) en 1892, soit trois ans avant la (injustement plus célèbre) séance du cinématographe des Frères Lumière.

La relève à ces illustres noms ne se fera pas attendre, à en juger l'exceptionnelle qualité des écoles d'animation dans le pays qui forment les talents de demain : Gobelins à Paris, La Poudrière à Bourg-lès-Valence, ou la Supinfocom à Valenciennes sont convoités par les étudiants en animation d'ici et d'ailleurs et perdurent ce savoir-faire à la française.

Pour aller plus loin

Inventeur du praxinoscope et du Théâtre optique, il fut le premier à projeter des dessins animés réalisés par ses soins (*Les Pantomimes joyeuses*) le 28 octobre 1892, au Musée Grévin. Soit trois ans avant la injustement plus célèbre séance du cinématographe des Frères Lumière. C'est en son hommage que cette date fut reprise par l'ASIFA (Association Internationale du Film d'Animation) pour commémorer l'inauguration de la journée mondiale du cinéma d'animation, équivalent planétaire de la Fête de l'Animation en France condensée en une journée.

Néanmoins, en France comme partout ailleurs, le cinéma d'animation souffre encore d'une image stéréotypée chez le grand public, celle d'un cinéma édulcoré s'adressant aux seuls enfants.

Au travers du Festival international du film d'éducation, les Ceméa s'investissent pour permettre au spectateur de ne pas astreindre sa conception du cinéma d'animation aux seules productions des studios Disney-Pixar et Dreamworks. Il n'est pas l'apanage de ces firmes américaines tout comme il n'est pas celui des enfants.

Le cinéma d'animation est destiné à tous, y compris aux adultes. Il peut traiter de sujets complexes, de société ou intemporels, qui mènent à la réflexion et aux débats. Jonglant entre noirceur et couleurs, ombre et lumière, il est vecteur de transmission et de dialogue entre les générations. En s'efforçant de ne pas limiter ces films à l'unique carcan de séances jeune public et en les appréciant au même titre que les films traditionnels au travers de sa sélection en compétition, le Festival international du film d'éducation permet une prise de conscience quant à l'intérêt des films d'animation.

Grâce à eux, le Festival international du film d'éducation a réuni petits et grands devant le même écran et autour de thématiques fortes comme le deuil (*À la recherche des sensations perdues*), l'autisme (*Mon petit frère de la lune*), le viol (*Françoise*) ou le travail clandestin chez les enfants (*Hsu Jin, derrière l'écran*). Le cinéma d'animation se révèle comme un formidable outil de sensibilisation et d'éducation à l'image et un support idéal pour des séquences pédagogiques et des rencontres intergénérationnelles.



Miniyamba de Luc Perez, sélection FFE 2013

Le festival de cinéma

Un festival de cinéma est un événement limité dans le temps au cours duquel sont présentés un ensemble de films. La plupart des festivals ont une régularité annuelle. Certains, comme le FESPACO, prennent place tous les deux ans.

Un festival peut être consacré à un genre cinématographique spécifique (fiction, animation, documentaire, expérimental...) ou à une durée particulière (court-métrage, moyen-métrage, long-métrage), thématique (Festival international du film d'éducation) ou consacré à une culture ou nationalité. Certains festivals diffusent les films en première nationale, continentale, internationale (première projection à l'étranger) ou mondiale.

Le festival de cinéma le plus connu et prestigieux au monde est probablement le Festival de Cannes. D'autres festivals de classe équivalente le concurrencent. Parmi ceux-ci on notera surtout les festivals de Berlin (Allemagne), Venise (Italie) et Toronto (Canada).

Qu'est ce qu'un festival de cinéma ?

Le festival de cinéma est la première rencontre entre une œuvre, ses créateurs et son public. Parfois, ce sera la seule, si la rencontre échoue. C'est donc un moment clef de la vie d'un film. Ce moment d'exposition peut être violent. Pour le réalisateur et le producteur, la réaction du public -même averti- à la présentation du « bébé » peut être source d'une profonde remise en question... ou d'une consécration.

Le rôle des festivals de cinéma est double. Ce sont à la fois des dénichéurs de « pépites » et des machines à faire connaître, à promouvoir les films choisis. Ainsi, le long de la filière cinématographique, les festivals de cinéma se situent avant et/ou après le chaînon de la distribution de films : en aval de la production de films (moment de la création) et en amont de l'exploitation cinématographique (moment de la projection en salle).

La plupart des festivals suivent une régularité annuelle ou biennale. Outre des questions d'organisation pratique, ce rythme permet de conserver un caractère exceptionnel à l'événement.

Découvreurs de talents

Les festivals les plus prestigieux, ceux proposant une compétition internationale de première, jouent un rôle de découvreur de talents.

Les dénichéurs de talents d'un festival, ce sont ses sélectionneurs. Leur mission est de voir des centaines, voire des milliers de films, pour en sélectionner quelques dizaines au plus. Les critères de sélection dépendent évidemment de la subjectivité de chaque sélectionneur. Mais on peut penser que les films retenus le sont pour une certaine grâce ou leur caractère innovant.

Depuis quelques années (et l'usage généralisé d'Internet comme un outil de travail), les gros vendeurs internationaux de films remettent en question le rôle de découvreur de talents des festivals. Vincent Maraval, de Wild Bunch prétend ainsi que les festivals sont plus utiles pour leur capacité à mettre en valeur les films.

Mise en valeur des films

La grande majorité des festivals ne prétendent pas programmer uniquement des premières. Au contraire, ils jouent un rôle de mise en valeur des films, offrant à certains d'entre eux une diffusion alternative à la distribution cinématographique. Ainsi certains courts-métrages peuvent être sélectionnés dans une trentaine de festivals, et certains longs dans une vingtaine de festivals.

Caractéristiques courantes d'un grand festival de cinéma

Compétition de films

Une compétition de films est une sélection de films soumise à un jury. Après avoir vu la totalité de la sélection, le jury remet à certains des films sélectionnés un ou plusieurs prix. Lorsque le jury est formé de la totalité des spectateurs, on parle de prix du public.

Marché de films

Aux côtés de leurs projections, certains grands festivals proposent un « marché » où les producteurs et ayants-droits cherchent à vendre leurs films.

Systèmes d'aide à la création

Plusieurs festivals proposent des aides à la création : bourses, subventions, lectures de scénario, concours de projet, mise en relation des porteurs de projet avec des financeurs (producteurs, etc.).

Ateliers, colloques et vidéothèque

Parallèlement aux projections de films, certains festivals proposent des services supplémentaires à leurs spectateurs. Parmi ceux-ci, on retiendra : les conférences et rencontres, les colloques, une vidéothèque (service de visionnement sur écrans individuels), des films sélectionnés ou présentés au festival. Il permet à certains spectateurs clefs (journalistes, acheteurs de films, accrédités variés) de voir plus de film en peu de temps.

La France, terre de festivals ?

Un rapport publié en 1997 par l'Observatoire européen de l'audiovisuel (dont la mission est d'établir des données statistiques comparées relatives à l'audiovisuel), montre que la France organise à elle seule, bien plus de festivals de films que les autres membres de l'Union européenne (166 festivals en France contre un maximum de 20 dans les autres pays de l'Union). Une étude un peu attentive suggère que cette estimation est largement sous-évaluée. Le nombre de festivals de films en France dépasse probablement les 300.

Ainsi, chaque semaine, il se déroule quelque part en France un festival de film. On compte au moins un festival de cinéma dans chaque grande ville française. Bien que très rarement à l'origine de la création des festivals, les collectivités locales françaises savent en tirer profit. Celles qui, en le subventionnant, soutiennent un événement en attendent des retombées économiques pour leurs administrés : promotion de l'image de leur région, remplissage des hôtels et restaurants, etc. Si le soutien des puissances publiques accordé à un festival s'inscrit bien dans le cadre de la politique culturelle française, c'est surtout un moyen de dynamiser l'attractivité des régions concernées. In fine, c'est une manière de défendre la place de la France en tant que première destination touristique mondiale.

Le dynamisme du secteur festivalier français s'expliquerait aussi par une longue tradition de cinéphilie, par le rôle joué par les revues de critique de films (Positif, Les Cahiers du cinéma...) et par les politiques de soutien à l'éducation à l'image (par exemple : ciné-clubs impulsés par André Malraux).

Si les liens entre festivals sont plus complémentaires que concurrents, si leur économie échappe largement à la logique des secteurs d'activité soumis au marché, et s'il est dès lors délicat de dresser un classement entre festivals, la France peut s'enorgueillir d'organiser les plus importants festivals de longs métrages (Cannes), de courts métrages (Clermont) et de films d'animation (Annecy)... (À ce grand chelem ne manque que le plus important festival de documentaire, généralement reconnu à Amsterdam (IDFA).)

Sources : https://fr.wikipedia.org/wiki/Festival_de_films



Festival international du film d'éducation 2020, Pathé Évreux

Quelques notions fondamentales sur l'image cinématographique

Lecture de l'image

Lire, c'est construire du sens. À propos de l'image, cette opération prend deux formes opposées mais complémentaires, la dénotation et la connotation.

La dénotation. C'est la lecture littérale. La description qui se veut objective, c'est-à-dire sur laquelle tout le monde peut être d'accord, de ce que je vois.

La connotation. C'est la lecture interprétative. À partir de ce que je vois, j'exprime ce que je pense, ce que je ressens.

Construire du sens, c'est faire intervenir des codes. Un code est une convention qui doit être commune à un émetteur et un récepteur pour qu'il y ait communication. À propos de l'image, on peut distinguer des codes non spécifiques, qui appartiennent à toute activité perceptive ; et des codes spécifiques qui se retrouvent dans toutes les images, qu'elles soient fixes ou animées.

Le cadrage

Les codes spécifiques découlent du fait que toute image est nécessairement cadrée, c'est-à-dire qu'elle résulte d'une délimitation d'une partie de l'espace. Cadrer c'est choisir, c'est éliminer ce qui ne sera pas dans le cadre et restera donc non perçu. Pour le cinéma, on parlera du champ et du hors-champ et l'un des axes d'analyse fondamentale de l'écriture filmique consistera à étudier les rapports qu'entretient le hors-champ avec ce qui est présent et donc visible dans l'image.

L'angle de prise de vue

Par convention, une vision frontale d'un personnage, et par extension des éléments du décor, est donnée comme équivalente à la perception courante. Selon la position de la caméra on distingue alors la plongée (vision par dessus) et la contre-plongée (vision par dessous).

La profondeur de champ

On appelle profondeur de champ la zone de netteté située à l'avant et à l'arrière du point précis de l'espace sur lequel on a effectué la mise au point. L'espace représenté donne ainsi l'illusion de la profondeur. C'est le traitement de l'arrière-plan (flou ou net) qui définit la profondeur de champ :

- **l'arrière-plan flou** définit une faible profondeur de champ : la scène nette occupe le devant sur fond de décor vague, illusion d'un espace « réaliste », mais dans lequel ne s'inscrit pas le personnage.

- **un arrière-plan net** définit un écart d'étendue que le regard du spectateur peut parcourir. Cette grande profondeur de champ ouvre une réserve d'espace pour la fiction.

Les mouvements de caméra

Ce qu'ajoute le cinéma à la photographie, c'est non seulement de mettre du mouvement dans l'image, mais aussi de mettre l'image en mouvement.

Le travelling : la caméra se déplace dans l'espace, vers l'avant (travelling avant), vers l'arrière (travelling arrière), sur un axe horizontal (travelling latéral), ou suivant un personnage, travelling d'accompagnement.

Le panoramique : la caméra est fixe et pivote sur un axe, horizontalement ou verticalement. Ces deux mouvements de base pouvant, en effet, être combinés.

L'usage d'une grue peut en outre complexifier encore les mouvements de caméra.

Le zoom : objectif à focale variable, il opère des travellings optiques, sans déplacer la caméra.

Les effets spéciaux (la défamiliarisation de la perception)

Généralisés et multipliés par l'arrivée du numérique, ils font cependant partie du langage cinématographique dès les années 20. D'une façon générale, il s'agit de tout élément perceptif ne pouvant exister dans le réel.

- Les ralentis et accélérés
- Les surimpressions
- L'arrêt sur l'image. Le gel.
- L'animation image par image.
- La partition de l'écran.
- L'inversion du sens de défilement.
- Etc...

L'échelle des plans



1 **extreme close up**
(très gros plan)




2 **close up**
(gros plan)




3 **close shot**
(plan rapproché, poitrine)




4 **medium close shot**
(plan rapproché, taille)




5 **medium shot**
(plan américain)



6 **full shot**
(plan moyen)




7 **medium long shot**
(plan de demi ensemble)



8 **long shot**
(plan d'ensemble)



9 **low-angle shot**
(contre plongée)



10 **high-angle shot**
(plongée)

Le cadre (*frame*) délimite l'image, le cadrage (*framing*) est donc toujours l'expression d'un choix, d'une intention.

Le cadrage s'exerce par rapport au(x) personnage(s) (*characters*) (fig. 1 à 6) et au décor (*setting*) (fig. 7 et 8).

L'échelle des plans (*scale of the camera shots*) est la gradation qui va du plan le plus proche au plus éloigné — ou l'inverse.

L'angle de prise de vue (*camera angle*) est également significatif :

— la contre plongée (fig. 9) montre le sujet vu d'en bas et accentue une impression de force.

— la plongée (fig. 10) montre le sujet observé d'en haut et insiste sur sa vulnérabilité.

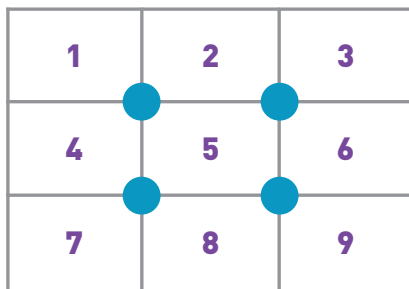
Le code \circ *framing* appelle l'identification des plans qui enrichira votre interprétation des documents.

Règle des tiers

La règle des tiers est l'une des règles principales de composition d'une image en photographie. Elle permet de mettre en valeur des éléments de la photo sans les centrer, évitant ainsi de couper l'image en deux et de lui donner un aspect figé.

Elle est très simple à appliquer. Il suffit de diviser mentalement l'image à l'aide de lignes séparant ses tiers horizontaux et verticaux. La grille créée se compose alors de neuf parties égales.

Il s'agit maintenant de placer les éléments clés de l'image le long de l'une de ces lignes, voire aux intersections entre celles-ci. Ces intersections sont appelées points chauds (ou forts) de l'image. L'œil s'y attarde tout naturellement. La composition gagne alors en dynamisme et en équilibre.



Le montage

C'est l'opération qui consiste à organiser et à assembler les plans tournés afin de donner un sens et un rythme au film. Ce travail a été radicalement bouleversé et facilité par l'usage de l'informatique qui permet une grande liberté de propositions de montage, sans jamais altérer la qualité de l'original. Il permet également de faire des montages avec une très grande accessibilité et pour un coût très faible. Cette tâche revêt donc un aspect technique et esthétique au service de la mise en valeur de certaines situations.

On distingue :

Montage chronologique : il suit la chronologie de l'histoire, c'est-à-dire le déroulement normal de l'histoire dans le temps. (cf. films documentaires, ou certaines fictions).

Le montage en parallèle : Alternance de séries d'images qui permet de montrer différents lieux en même temps lorsque l'intérêt porte sur deux personnages ou deux sujets différents (par exemple dans les westerns, les films d'action).

Montage par leitmotiv : des séquences s'organisent autour d'images ou de sons qui reviennent chaque fois (leitmotiv) lancinant, et annonce des images qui vont suivre (films publicitaires, films d'horreur).

Le montage par adjonction d'images : avec le but de créer des associations d'idées permettant de traduire ou d'accentuer tel ou tel sentiment (films de propagande).

Pour réaliser les liaisons entre les plans, on utilise des transitions :

Le montage "cut" (liaison la plus simple), juxtaposant des plans dans une continuité de l'histoire.

Le montage par fondus (fondu enchaîné, fondu au noir), qui indiquent souvent des ruptures de temps.

Enfin, il existe une multitude de solutions techniques permettant de passer d'un plan à un autre : volets, rideaux, iris (beaucoup sont utilisés dans les 20 premières minutes de *La Guerre des Étoiles* de Georges Lucas, par exemple).

Le son

Le son au cinéma est ce qui complète l'image. Un film est monté en articulant l'image et le son. La bande sonore permet de donner une nouvelle dimension émotionnelle. Elle est composée de trois éléments : les bruits / le bruitage ; les voix ; la musique.

Les bruits participent à l'ambiance du film. Ils sont réels, c'est-à-dire enregistrés à partir d'une source sonore, ou produits lors de la post-production par des artifices. Le bruitage est une des étapes de la fabrication d'un film. Il se réalise en postproduction et, en général, après le montage définitif de l'image.

Les voix, les paroles des acteurs sont enregistrées en prise directe lors du tournage ou en studio.

Elles existent sous plusieurs formes : monologue, dialogue, voix off.

La musique, généralement l'un des composants essentiels de la bande son d'un film, appuie le discours du réalisateur et offre au spectateur un support à l'émotion.

Son intradiégétique

Se dit d'un son (voix, musique, bruit) qui appartient à l'action d'un plan et qui est entendu par le ou les personnages du film.

Ce son peut être **IN**, c'est-à-dire visible à l'intérieur du plan.

Exemple : un plan où l'on voit un homme accoudé à un meuble où est posé un tourne-disque en état de marche. On entend la musique qui provient du tourne-disque.

Ou **OFF**, c'est-à-dire hors-champ (hors-cadre).

Exemple : un plan où l'on voit un homme dans son fauteuil, écoutant la musique qui provient de son tourne-disque, situé de l'autre côté de la pièce, hors du plan. La musique est cependant réelle.

Dans les deux cas, le son est véritable et non ajouté au montage. Il peut cependant être retouché pour améliorer sa qualité pendant la phase de postproduction du film.

Son extradiégétique

Se dit d'un son qui n'appartient pas à l'action (voix d'un narrateur extérieur, voix de la pensée intérieure d'un personnage, musique d'illustration), qui est entendu par le spectateur mais ne peut l'être par les personnages car il n'existe pas au sein du plan. Cet effet cinématographique peut servir le sens du film et sa narration.

Les métiers du son

L'ingénieur du son est celui qui gère l'ensemble des étapes de la fabrication du son d'un film.

Le preneur de son est celui qui assure la prise de son au moment du tournage (dialogues, ambiances...).

Le mixage, l'étalonnage sont des opérations qui se réalisent en postproduction, c'est le montage images/son.

Le compositeur est celui qui écrit la musique originale du film.

À consulter, le site de la musique de film : Cinezik

www.cinezik.org/

Ressources

Bibliographie

- Badiou Alain, *Cinéma*, Nova Éditions, 2010, 411p.
Badiou Alain, *Petit manuel d'inesthétique*, Seuil, 1998, 224p.
Bazin André, *Qu'est-ce que le cinéma ?* Cerf, 1976, 394p.
Comolli Jean-Louis, *Voir et pouvoir*, Verdier, 2004, 768p.
Comolli Jean-Louis, *Corps et cadre*, Verdier, 2012, 608p.
Daney Serge. *Ciné-Journal 1 et 2*, Cahier du Cinéma, 1998, 252p.
Daney Serge. *La Maison Cinéma et le Monde 1, 2, 3*. Paris, Pol, 2001, 576p.
Daney Serge, *Itinéraire d'un ciné-fils*, Paris, Jean Michel Place, 1999, 141p.
Frodon Jean-Michel, *La critique de cinéma*, Cahiers du Cinéma, 2008, 96p.
Predal René, *La critique de cinéma*, Armand Colin, 2004, 128p.

Sitographie

Critikat :

www.critikat.com

Allo Ciné :

www.allocine.fr

Critique film :

www.critique-film.fr

À voir À lire :

www.avoir-alire.com

Ciné-club de Caen :

www.cineclubdecaen.com/

festival film

international du

fife d'éducation

Le festival international du film d'éducation est organisé par

CEMÉA

RELANFORMATION

• CEMÉA, Association Nationale :
24, rue Marc Seguin 75883 Paris cedex 18
Tel : +33(0)1 53 26 24 14
communication@festivalfilmeduc.net

• CEMÉA de Normandie - Délégation de Rouen :
33, route de Darnétal BP 1243 - 76177 Rouen cedex 1
contact.rouen@cemea-normandie.fr
Tel : +33(0)2 32 76 08 40

www.festivalfilmeduc.net

En partenariat avec



Avec le soutien de

Soutenu
par



Avec la participation de

